



# IDEFOMM

Instituto de Desarrollo y Fortalecimiento Municipal del Estado de Morelos

Instituto de Desarrollo y Fortaleciendo Municipal del Estado de Morelos  
Dirección General  
No. Oficio IDEFOMM/DG/79/2020


Cuernavaca, Morelos, a 24 de marzo del 2020

**DIP. ALFONSO DE JESUS SOTELO MARTINEZ  
PRESIDENTE DE LA MESA DIRECTIVA DEL  
CONGRESO DEL ESTADO DE MORELOS  
PRESENTE.**

Con fundamento en lo establecido en los artículos 32 de la Constitución Política del Estado de Morelos, 16 de la Ley de Fiscalización y Rendición de Cuentas del Estado de Morelos; y 46 de la Ley de General de Contabilidad Gubernamental, y al acuerdo que Armoniza la estructura de la cuentas publicas emitido por el Consejo Nacional de Armonización Contable, me permito presentar la Cuenta Pública Anual correspondiente al ejercicio presupuestal 2019, del Instituto de Desarrollo y Fortalecimiento Municipal del Estado de Morelos (IDEFOMM).

Sin más por el momento, quedo a su disposición para cualquier aclaración.

Atentamente

  
**Lic. Enrique Alonso Plascencia**  
Director General de Instituto de Desarrollo y Fortalecimiento Municipal del Estado de Morelos.

C.c.p. Archivo.-

CONGRESO DEL ESTADO DE MORELOS  
LIV LEGISLATURA 1543 2018 - 2021

**RECIBIDO**  
27 ABR 2020  
PRESIDENCIA DE LA MESA DIRECTIVA

FOLIO: 1543 HORA: 11:09

*Original*  
*Sujeto a Revisión*



# IDEFOMM

Instituto de Desarrollo y Fortalecimiento Municipal del Estado de Morelos

Instituto de Desarrollo y Fortaleciendo Municipal del Estado de Morelos  
Dirección General  
No. Oficio IDEFOMM/DG/80/2020

Cuernavaca, Morelos, a 24 de marzo del 2020

**L.A. GABRIEL RAMON GARCIA VENCES**  
**DIRECTOR GENERAL DE CONTABILIDAD**  
**DEL GOBIERNO DEL ESTADO DE MORELOS**  
**PRESENTE.**

Con fundamento en lo establecido en los artículos 32 de la Constitución Política del Estado de Morelos, 16 de la Ley de Fiscalización y Rendición de Cuentas del Estado de Morelos; y 46 de la Ley de General de Contabilidad Gubernamental, y al acuerdo que Armoniza la estructura de la cuentas publicas emitido por el Consejo Nacional de Armonización Contable, me permito presentar la Cuenta Pública Anual correspondiente al ejercicio presupuestal 2019, del Instituto de Desarrollo y Fortalecimiento Municipal del Estado de Morelos (IDEFOMM).

Sin más por el momento, quedo a su disposición para cualquier aclaración.



24 MAR 2020

DIRECCIÓN GENERAL DE CONTABILIDAD  
**RECIBIDO**  
HORA 14:53 FOLIO 001216

Atentamente

**Lic. Enrique Alonso Plascencia**  
**Director General del Instituto de Desarrollo y Fortalecimiento Municipal del Estado de Morelos.**



C.c.p. Archivo.-



# IDEFOMM

Instituto de Desarrollo y  
Fortalecimiento Municipal  
del Estado de Morelos

# Cuenta Pública Anual-2019

CUENTA PÚBLICA ANUAL CONSOLIDADA  
INSTITUTO DE DESARROLLO Y FORTALECIMIENTO  
MUNICIPAL DEL ESTADO DE MORELOS  
ENERO - DICIEMBRE

2019



# IDEFOMM

Instituto de Desarrollo y  
Fortalecimiento Municipal  
del Estado de Morelos

## Introducción

CUENTA PÚBLICA ANUAL CONSOLIDADA  
INSTITUTO DE DESARROLLO Y FORTALECIMIENTO  
MUNICIPAL DEL ESTADO DE MORELOS  
ENERO - DICIEMBRE

2019



# IDEFOMM

Instituto de Desarrollo y  
Fortalecimiento Municipal  
del Estado de Morelos

## INTRODUCCIÓN

### **Transparencia y Rendición de Cuentas**

En cumplimiento a la Ley General de Contabilidad Gubernamental, los lineamientos establecidos por el Consejo Nacional de Armonización Contable y la normatividad en general que le resulte aplicable, el Instituto de Desarrollo y Fortalecimiento Municipal del Estado de Morelos (IDEFOMM) emite sus Estados Financieros Contables, Presupuestarios, Programáticos e Indicadores de Postura Fiscal; mediante los que se plasman principalmente el estado que guardan sus activos, pasivos y hacienda pública /patrimonio, así como los resultados financieros del ejercicio de los recursos que le son otorgados. En suma, se da cumplimiento a la Ley de Disciplina Financiera de las Entidades Federativas y los Municipios, ordenamiento que formaliza el compromiso que el Instituto de Desarrollo y Fortalecimiento Municipal (IDEFOMM) ha adoptado con los diversos entes y usuarios fiscalizadores, directivos y la sociedad en general en materia de transparencia y rendición de cuentas.

### **Panorama financiero**

El Instituto de Desarrollo y Fortalecimiento Municipal del Estado de Morelos (IDEFOMM), es un organismo público descentralizado con personalidad jurídica y patrimonio propio y por ningún motivo estará sectorizado o integrado a los poderes públicos del Estado y tiene por objeto desarrollar acciones de capacitación y formación, asesoría e investigación y difusión que fortalezcan la capacidad administrativa, así como brindar asesoría técnica y jurídica en las materias que por mandato constitucional están a cargo de los Ayuntamientos.

La situación financiera del IDEFOMM se pone en riesgo, derivado de las obligaciones contraídas por pago de indemnizaciones y pensiones, cuyos recursos se autorizaron por parte del Gobierno Central en cantidad menor a la solicitada, conforme a las proyecciones presupuestales realizadas para el presupuesto de 2019.

Desde el ejercicio 2018 y a la fecha, se realizan gestiones ante las autoridades estatales con el fin de obtener una ampliación presupuestal para hacer frente a las

obligaciones aludidas (indemnizaciones y pensiones), y cumplir con el objeto de este Instituto.

## **Historia**

El ordenamiento legal que da vida al Instituto de Desarrollo y Fortalecimiento Municipal del Estado de Morelos es el Art. 118 bis de la Constitución Política del Estado de Morelos, mediante el cual se crea el Instituto de Desarrollo y Fortalecimiento Municipal, como un organismo con personalidad jurídica y patrimonio propio y que por ningún motivo estará sectorizado o integrado a los Poderes Públicos del Estado, lo que le da autonomía respecto al poder central del Estado y plenas facultades de gestión y control presupuestal.

La última reforma a su Ley Orgánica publicada en el periódico Oficial Tierra y Libertad No. 5380 de fecha 16 de marzo de 2016.

Desde su creación, el Instituto de Desarrollo y Fortalecimiento Municipal del Estado de Morelos ha participado activamente en el quehacer social y desarrollo de la administración municipal, de donde destaca la importancia de su participación en la construcción, desarrollo, transformación y fortalecimiento del entorno social de los Municipios.

## **Objeto:**

Desarrollar acciones de capacitación y formación, asesoría e investigación y difusión que fortalezcan la capacidad administrativa, así como brindar asesoría técnica y jurídica en las materias que por mandato constitucional están a cargo de los Ayuntamientos.

## **Misión:**

Fortalecer la calidad de la Administración Pública Municipal, mediante la generación de planes y programas de capacitación, de formación profesional, asistencia técnica en materias hacendaria, administrativa, jurídica, actividades de investigación y difusión de estudios, que impulsen el desarrollo de los gobiernos Municipales; en beneficio de la población Morelense.

## **Visión:**

Ser el órgano descentralizado mejor administrado, con personal altamente capacitado, en materias de administración pública municipal, logrando el desarrollo y fortalecimiento de los municipios, mediante actividades de capacitación, formación profesional, asistencia, investigación, difusión, asesoría técnica y jurídica con oportunidad y calidad; que permita a los municipios mejorar los bienes y servicios que prestan a los ciudadanos.

## **Armonización Contable**

Después de un largo y minucioso proceso, se seleccionó la plataforma informática SAACG.NET (Sistema Automatizado de Administración y Contabilidad Gubernamental) para registrar la información con los requerimientos de la armonización contable.

Durante el ejercicio 2014 se inició el proceso de implementación de dicha plataforma, comenzando con los trabajos de captura, registro y control de las operaciones en el área administrativa. El avance ha sido sustancial, tal es el caso que en dicho sistema se realizan los procesos contemplados en la Ley General de Contabilidad Gubernamental y que son regulados por el Consejo Nacional de Armonización Contable; lo que ha permitido obtener resultados favorables en las evaluaciones del SEVAC.



# IDEFOMM

Instituto de Desarrollo y  
Fortalecimiento Municipal  
del Estado de Morelos

## Información Contable

CUENTA PÚBLICA ANUAL CONSOLIDADA  
INSTITUTO DE DESARROLLO Y FORTALECIMIENTO  
MUNICIPAL DEL ESTADO DE MORELOS  
ENERO - DICIEMBRE

| 2019



Concepto	2019	2018	2018
<b>INGRESOS Y OTROS BENEFICIOS</b>			
<i>Ingresos de la Gestión</i>			
Impuestos	9,890	-	12,278,088
Cuotas y Aportaciones de Seguridad Social	-	-	10,752,695
Contribuciones de Mejoras	-	-	861,357
Derechos	9,890	-	664,036
Productos	-	-	-
Aprovechamientos	-	-	961,217
Ingresos por Venta de Bienes y Prestación de Servicios	-	-	-
<i>Participaciones, Aportaciones, Convenios, Incentivos Derivados de la Colaboración Fiscal, Fondos Distintos de Aportaciones, Transferencias, Asignaciones, Subsidios y Subvenciones, y Pensiones y Jubilaciones</i>	13,229,000	13,263,629	-
Participaciones, Aportaciones, Convenios, Incentivos Derivados de la Colaboración Fiscal y Fondos Distintos de Aportaciones	-	-	-
Transferencias, Asignaciones, Subsidios y Subvenciones, y Pensiones y Jubilaciones	13,229,000	13,263,629	-
<i>Otros Ingresos y Beneficios</i>	4	23,209	-
Ingresos Financieros	-	33	-
Incremento por Variación de Inventarios	-	-	-
Disminución del Exceso de Estimaciones por Pérdida o Deterioro u Obsolescencia	-	-	-
Disminución del Exceso de Provisiones	-	-	-
Otros Ingresos y Beneficios Varios	4	23,176	-
<b>Total de Ingresos y Otros Beneficios</b>	<b>13,238,894</b>	<b>13,286,838</b>	<b>-</b>
<i>GASTOS Y OTRAS PÉRDIDAS</i>			
<i>Gastos de Funcionamiento</i>			
Servicios Personales	-	13,193,882	-
Materiales y Suministros	-	9,521,826	-
Servicios Generales	-	391,006	-
	-	3,281,050	-
<i>Transferencias, Asignaciones, Subsidios y Otras Ayudas</i>	900,718	900,718	961,217
Transferencias Internas y Asignaciones al Sector Público	-	-	-
Transferencias al Resto del Sector Público	-	-	-
Subsidios y Subvenciones	-	-	-
Ayudas Sociales	-	900,718	961,217
Pensiones y Jubilaciones	-	-	-
Transferencias a Fideicomisos, Mandatos y Contratos Análogos	-	-	-
Transferencias a la Seguridad Social	-	-	-
Donativos	-	-	-
Transferencias al Exterior	-	-	-
<i>Participaciones y Aportaciones</i>			
Participaciones	-	-	-
Aportaciones	-	-	-
Convenios	-	-	-
<i>Intereses, Comisiones y Otros Gastos de la Deuda Pública</i>			
Intereses de la Deuda Pública	-	-	-
Comisiones de la Deuda Pública	-	-	-
Gastos de la Deuda Pública	-	-	-
Costo por Coberturas	-	-	-
Apoyos Financieros	-	-	-
<i>Otros Gastos y Pérdidas Extraordinarias</i>			
Estimaciones, Depreciaciones, Deterioros, Obsolescencia y Amortizaciones	-	-	-
Provisiones	-	-	-
Disminución de Inventarios	-	-	-
Aumento por Insuficiencia de Estimaciones por Pérdida o Deterioro u Obsolescencia	-	-	-
Aumento por Insuficiencia de Provisiones	-	-	-
Otros Gastos	-	-	-
<i>Inversión Pública</i>			
Inversión Pública no Capitalizable	-	-	-
<b>Total de Gastos y Otras Pérdidas</b>	<b>14,094,600</b>	<b>13,239,305</b>	<b>13,239,305</b>
<b>Resultados del Ejercicio (Ahorro/Desahorro)</b>	<b>(855,706)</b>	<b>47,533</b>	<b>47,533</b>

Bajo protesta de decir verdad, declaramos que los Estados Financieros y sus Notas son razonablemente correctos y responsables de su elaboración.

ELABORÓ  
C. P. ALBERTO RAMÍREZ RODRÍGUEZ  
DIRECTOR ADMINISTRATIVO

AUTORIZÓ  
LIC. ENRIQUE ALONSO PLASCENCIA  
DIRECTOR GENERAL



**Cuenta Pública Anual 2019**  
**INSTITUTO DE DESARROLLO Y FORTALECIMIENTO MUNICIPAL DEL ESTADO DE MORELOS**  
 Estado de Situación Financiera  
 Al 31 de diciembre de 2018 y al 31 de diciembre de 2019  
 (Pesos)



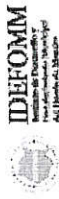
CONCEPTO	2019	Año	2018	CONCEPTO	2019	Año	2018
<b>ACTIVO</b>				<b>PASIVO</b>			
<b>Activo Circulante</b>				<b>Pasivo Circulante</b>			
Efectivo y Equivalentes	116,365		422,447	Cuentas por Pagar a Corto Plazo	2,674,607		954,701
Derechos a Recibir Efectivo o Equivalentes	120,000		548,135	Documentos por Pagar a Corto Plazo	-		-
Derechos a Recibir Bienes o Servicios	-		-	Porción a Corto Plazo de la Deuda Pública a Largo Plazo	-		-
Inventarios	-		-	Títulos y Valores a Corto Plazo	-		-
Almacenes	-		-	Pasivos Diferidos a Corto Plazo	-		-
Estimación por Pérdida o Deterioro de Activos Circulantes	-		-	Fondos y Bienes de Terceros en Garantía y/o Administración a Corto Plazo	-		-
Otros Activos Circulantes	-		-	Provisiones a Corto Plazo	-		-
<b>Total de Activos Circulantes</b>	<b>236,365</b>		<b>970,582</b>	Otros Pasivos a Corto Plazo	-		-
				<b>Total de Pasivos Circulantes</b>	<b>2,674,607</b>		<b>954,701</b>
<b>Activo No Circulante</b>				<b>Pasivo No Circulante</b>			
Inversiones Financieras a Largo Plazo	-		-	Cuentas por Pagar a Largo Plazo	-		-
Derechos a Recibir Efectivo o Equivalentes a Largo Plazo	1,545,947		-	Documentos por Pagar a Largo Plazo	-		-
Bienes Inmuebles, Infraestructura y Construcciones en Proceso	4,981,134		4,981,134	Deuda Pública a Largo Plazo	-		-
Bienes Muebles	1,823,963		1,778,955	Pasivos Diferidos a Largo Plazo	-		-
Activos Intangibles	55,848		55,848	Fondos y Bienes de Terceros en Garantía y/o en Administración a Largo Plazo	-		-
Depreciación, Deterioro y Amortización Acumulada de Bienes	-		-	Provisiones a Largo Plazo	-		-
Activos Diferidos	-		-	<b>Total de Pasivos No Circulantes</b>	<b>-</b>		<b>-</b>
Estimación por Pérdida o Deterioro de Activos no Circulantes	-		-	<b>Total del Pasivo</b>	<b>2,674,607</b>		<b>954,701</b>
Otros Activos no Circulantes	-		-	<b>HACIENDA PÚBLICA / PATRIMONIO</b>			
<b>Total de Activos No Circulantes</b>	<b>8,406,892</b>		<b>6,815,937</b>	<b>Hacienda Pública / Patrimonio Contribuido</b>	<b>6,784,285</b>		<b>6,784,285</b>
<b>Total del Activo</b>	<b>8,643,257</b>		<b>7,786,519</b>	Aportaciones	6,784,285		6,784,285
				Donaciones de Capital	-		-
				Actualización de la Hacienda Pública / Patrimonio	-		-
				<b>Hacienda Pública / Patrimonio Generado</b>	<b>(815,635)</b>		<b>47,533</b>
				Resultados del Ejercicio (Ahorro / Desahorro)	(855,706)		47,533
				Resultados de Ejercicios Anteriores	40,071		-
				Revalúos	-		-
				Reservas	-		-
				Rectificaciones de Resultados de Ejercicios Anteriores	-		-
				<b>Exceso o Insuficiencia en la Actualización de la Hacienda Pública / Patrimonio</b>	<b>-</b>		<b>-</b>
				Resultado por Posición Monetaria	-		-
				Resultado por Tenencia de Activos no Monetarios	-		-
				<b>Total Hacienda Pública / Patrimonio</b>	<b>5,968,650</b>		<b>6,831,818</b>
				<b>Total del Pasivo y Hacienda Pública / Patrimonio</b>	<b>8,643,257</b>		<b>7,786,519</b>

Bajo protesta de decir verdad declaramos que los Estados Financieros y sus Notas son razonablemente correctos y responsabilidad del emisor.

ELABORO  
 C. P. ALBERTO RAMÍREZ RODRÍGUEZ

ANTERIOR  
 LIC. ENRIQUE ALONSO PLASCENCIA

CONCEPTO	31 de diciembre 2019	31 de diciembre 2018	CONCEPTO	31 de diciembre 2019	31 de diciembre 2018
<b>ACTIVO</b>			<b>PASIVO</b>		
<b>Activo Circulante</b>			<b>Activo Circulante</b>		
Efectivo y Equivalentes	116,365	422,447	Cuentas por Pagar a Corto Plazo	2,674,607	954,701
Efectivo	-	-	Servicios Personales por Pagar a Corto Plazo	1,060,500	784,264
Bancos/Tesorería	116,365	422,447	Proveedores por Pagar a Corto Plazo	21,028	-
Bancos/Dependencias y Otros	-	-	Contratistas por Obras Públicas por Pagar a Corto Plazo	-	-
Inversiones Temporales (Hasta 3 meses)	-	-	Participaciones y Aportaciones por Pagar a Corto Plazo	-	-
Fondos con Afectación Específica	-	-	Transferencias Otorgadas por Pagar a Corto Plazo	1,062,140	-
Depósitos de Fondos de Terceros en Garantía y/o Admón.	-	-	Int., Comisiones y Otros Gastos de la Deuda Púb. por Pagar a Corto Plazo	-	-
Otros Efectivos y Equivalentes	-	-	Retenciones y Contribuciones por Pagar a Corto Plazo	530,939	170,437
			Devoluciones de la Ley de Ingresos por Pagar a Corto Plazo	-	-
Derechos a Recibir Efectivo o Equivalentes	120,000	548,135	Otras Cuentas por Pagar a Corto Plazo	-	-
Inversiones Financieras de Corto Plazo	-	-			
Cuentas por Cobrar a Corto Plazo	-	518,201	Documentos por Pagar a Corto Plazo	-	-
Deudores Diversos por Cobrar a Corto Plazo	-	29,934	Documentos Comerciales por Pagar a Corto Plazo	-	-
Ingresos por Recuperar a Corto Plazo	120,000	-	Documentos con Contratistas por Obras Púb. por Pagar a Corto Plazo	-	-
Deudores por Anticipos de la Tesorería a Corto Plazo	-	-	Otros Documentos por Pagar a Corto Plazo	-	-
Préstamos Otorgados a Corto Plazo	-	-			
Otros Derechos a Recibir Efectivo o Equiv. a Corto Plazo	-	-	Porción a Corto Plazo de la Deuda Pública a Largo Plazo	-	-
			Porción a Corto Plazo de la Deuda Pública	-	-
Derechos a Recibir Bienes o Servicios	-	-	Porción a Corto Plazo de Arrendamiento Financiero	-	-
Ant. a Proveedores por Adq. de Bienes y Prest. de Serv. a Corto Plazo	-	-			
Ant. a Proveedores por Adq. de Bienes Imm. y Muebles a Corto Plazo	-	-	Títulos y Valores a Corto Plazo	-	-
Ant. a Proveedores por Adq. de Bienes Intangibles a Corto Plazo	-	-			
Anticipo a Contratistas por Obras Públicas a Corto Plazo	-	-	Pasivos Diferidos a Corto Plazo	-	-
Otros Derechos a Recibir Bienes o Servicios a Corto Plazo	-	-	Ingresos Cobrados por Adelantado a Corto Plazo	-	-
			Intereses Cobrados por Adelantado a Corto Plazo	-	-
Inventarios	-	-	Otros Pasivos Diferidos a Corto Plazo	-	-
Inventario de Mercancías para Venta	-	-			
Inventario de Mercancías Terminadas	-	-	Fondos y Bienes de Terceros en Garantía y/o Admón. a C. P.	-	-
Inventario de Mercancías en Proceso de Elaboración	-	-	Fondos en Garantía a Corto Plazo	-	-
Inventario de Materias Primas, Mat. y Suministros para Producción	-	-	Fondos en Administración a Corto Plazo	-	-
Bienes en Tránsito	-	-	Fondos Contingentes a Corto Plazo	-	-
			Fondos de Fideicomisos, Mandatos y Contratos Análogos a Corto Plazo	-	-
Almacenes	-	-	Otros Fondos de Terceros en Garantía y/o Administración a Corto Plazo	-	-
			Valores y Bienes en Garantía a Corto Plazo	-	-
Estimación por Pérdida o Deterioro de Activos Circulantes	-	-			
Est. para Clas. Incobrables por Derechos a Recibir Efectivo o Equiv.	-	-	Provisiones a Corto Plazo	-	-
Estimación por Deterioro de Inventarios	-	-	Provisión para Demandas y Juicios a Corto Plazo	-	-
			Provisión para Contingencias a Corto Plazo	-	-
Otros Activos Circulantes	-	-	Otras Provisiones a Corto Plazo	-	-
Valores en Garantía	-	-			
Bienes en Garantía (excluye depósitos de fondos)	-	-	Otros Pasivos a Corto Plazo	-	-
Bienes Deriv. de Embargos, Decom., Aseguramientos y Dación en Pago	-	-	Ingresos por Clasificar	-	-
Adquisición con Fondos de Terceros	-	-	Recaudación por Participar	-	-
			Otros Pasivos Circulantes	-	-
<b>Total de Activos Circulantes</b>	<b>236,365</b>	<b>970,582</b>	<b>Total de Pasivos Circulantes</b>	<b>2,674,607</b>	<b>954,701</b>



Cuenta Pública Anual 2019  
**INSTITUTO DE DESARROLLO Y FORTALECIMIENTO MUNICIPAL DEL ESTADO DE MORELOS**  
 Estado de Situación Financiera Detallado - LDF  
 Al 31 de diciembre de 2018 y al 31 de diciembre de 2019  
 (Pesos)



CONCEPTO	31 de diciembre 2019	31 de diciembre 2018	CONCEPTO	31 de diciembre 2019	31 de diciembre 2018
<b>Activo No Circulante</b>			<b>Pasivo No Circulante</b>		
Inversiones Financieras a Largo Plazo	-	-	Cuentas por Pagar a Largo Plazo	-	-
Derechos a Recibir Efectivo o Equivalentes a Largo Plazo	1,545,947	-	Documentos por Pagar a Largo Plazo	-	-
Bienes Inmuebles, Infraestructura y Const. en Proceso	4,981,134	4,981,134	Deuda Pública a Largo Plazo	-	-
Bienes Muebles	1,823,963	1,778,955	Pasivos Diferidos a Largo Plazo	-	-
Activos Intangibles	55,848	55,848	Fdos. y Bienes de Terceros en Garantía y/o en Admón. a L.P.	-	-
Depreciación, Deterioro y Amortización Acumulada de Bienes	-	-	Provisiones a Largo Plazo	-	-
Activos Diferidos	-	-	<b>Total de Pasivos No Circulantes</b>	-	-
Estimación por Pérdida o Deterioro de Activos no Circulantes	-	-	<b>Total del Pasivo</b>	<b>2,674,607</b>	<b>954,701</b>
Otros Activos no Circulantes	-	-			
<b>Total de Activos No Circulantes</b>	<b>8,406,892</b>	<b>6,815,937</b>	<b>HACIENDA PÚBLICA / PATRIMONIO</b>		
			Hacienda Pública / Patrimonio Contribuido	6,784,285	6,784,285
			Aportaciones de Capital	6,784,285	-
			Actualización de la Hacienda Pública / Patrimonio	-	-
<b>Total del Activo</b>	<b>8,643,257</b>	<b>7,786,519</b>	Hacienda Pública / Patrimonio Generado	(815,635)	47,533
			Resultados del Ejercicio (Ahorro / Desahorro)	(855,706)	47,533
			Resultados de Ejercicios Anteriores	40,071	-
			Revalúos	-	-
			Reservas	-	-
			Rectificaciones de Resultados de Ejercicios Anteriores	-	-
			<b>Exceso o Insuficiencia en la Actualización de la Hacienda Pública / Patrimonio</b>	-	-
			Resultado por Posición Monetaria	-	-
			Resultado por Tenencia de Activos no Monetarios	-	-
			<b>Total Hacienda Pública / Patrimonio</b>	<b>5,968,650</b>	<b>6,831,818</b>
			<b>Total del Pasivo y Hacienda Pública / Patrimonio</b>	<b>8,643,257</b>	<b>7,786,519</b>

Bajo protesta de decir verdad declaramos que los Estados Financieros y sus Notas son razonablemente correctos y responsabilidad del emisor.

ELABORÓ  
  
 C. P. ALBERTO RAMÍREZ RODRÍGUEZ  
 DIRECTOR ADMINISTRATIVO

AUTORIZÓ  
  
 ETC. ENRIQUE ALONSO PLASCENCIA  
 DIRECTOR GENERAL



Cuenta Pública Anual 2019  
**INSTITUTO DE DESARROLLO Y FORTALECIMIENTO MUNICIPAL DEL ESTADO DE MORELOS**  
 Estado de Cambios en la Situación Financiera  
 Del 1 de enero al 31 de diciembre de 2018 y del 1 de enero al 31 de diciembre de 2019  
 (Pesos)



Concepto	Origen	Aplicación	Concepto	Origen	Aplicación
<b>ACTIVO</b>			<b>PASIVO</b>		
<b>Activo Circulante</b>	734,217	1,590,955	<b>Pasivo Circulante</b>	1,719,906	1,719,906
Efectivo y Equivalentes	306,082	-	Cuentas por Pagar a Corto Plazo	1,719,906	-
Derechos a Recibir Efectivo o Equivalentes	428,135	-	Documentos por Pagar a Corto Plazo	-	-
Derechos a Recibir Bienes o Servicios	-	-	Porción a Corto Plazo de la Deuda Pública a Largo Plazo	-	-
Inventarios	-	-	Títulos y Valores a Corto Plazo	-	-
Almacenes	-	-	Pasivos Diferidos a Corto Plazo	-	-
Estimación por Pérdida o Deterioro de Activos Circulantes	-	-	Fdos. y Bienes de Terceros en Garantía y/o Admón. a C. P.	-	-
Otros Activos Circulantes	-	-	Provisiones a Corto Plazo	-	-
	-	-	Otros Pasivos a Corto Plazo	-	-
<b>Activo No Circulante</b>	-	1,590,955	<b>Pasivo No Circulante</b>	-	-
Inversiones Financieras a Largo Plazo	-	-	Cuentas por Pagar a Largo Plazo	-	-
Derechos a Recibir Efectivo o Equivalentes a Largo Plazo	-	1,545,947	Documentos por Pagar a Largo Plazo	-	-
Bienes Inmuebles, Infraestructura y Constr. en Proceso	-	-	Deuda Pública a Largo Plazo	-	-
Bienes Muebles	-	45,008	Pasivos Diferidos a Largo Plazo	-	-
Activos Intangibles	-	-	Fdos. y Bienes de Terceros en Garantía y/o Admón. a L. P.	-	-
Depreciación, Deterioro y Amort. Acumulada de Bienes	-	-	Provisiones a Largo Plazo	-	-
Activos Diferidos	-	-			
Est. por Pérdida o Deterioro de Activos no Circulantes	-	-	<b>HACIENDA PÚBLICA / PATRIMONIO</b>	40,071	903,239
Otros Activos no Circulantes	-	-	<b>Hacienda Pública / Patrimonio Contribuido</b>	-	-
			Aportaciones	-	-
			Donaciones de Capital	-	-
			Actualización de la Hacienda Pública / Patrimonio	-	-
			<b>Hacienda Pública / Patrimonio Generado</b>	40,071	903,239
			Resultados del Ejercicio (Ahorro / Desahorro)	-	903,239
			Resultados de Ejercicios Anteriores	40,071	-
			Revalúos	-	-
			Reservas	-	-
			Rectificaciones de Resultados de Ejercicios Anteriores	-	-
			<b>Exceso o Insuficiencia en la Actualización de la Hacienda Pública / Patrimonio</b>	-	-
			Resultado por Posición Monetaria	-	-
			Resultado por Tenencia de Activos no Monetarios	-	-

Bajo protesta de decir verdad declaramos que los Estados Financieros y sus Notas son razonablemente correctos y responsabilidad del emisor.

ELABORÓ  
  
 C.P. ALBERTO RAMIREZ RODRIGUEZ  
 DIRECTOR ADMINISTRATIVO

AUTORIZÓ  
  
 LIC. ENRIQUE ALONSO PIFASCENCIA  
 DIRECTOR GENERAL



**IDEFOMM**  
Instituto de Desarrollo y Fortalecimiento Municipal del Estado de Morelos

**Cuenta Pública Anual 2019**  
**INSTITUTO DE DESARROLLO Y FORTALECIMIENTO MUNICIPAL DEL ESTADO DE MORELOS**  
Estado Analítico del Activo  
Del 1 de enero al 31 de diciembre de 2019  
(Pesos)



Concepto	Saldo Inicial 1	Cargos del Periodo 2	Abonos del Periodo 3	Saldo Final 4 = (1 + 2 - 3)	Variación del Periodo (4 - 1)
<b>ACTIVO</b>	<b>7,786,519</b>	<b>34,117,412</b>	<b>33,260,674</b>	<b>8,643,257</b>	<b>856,738</b>
<b>Activo Circulante</b>	<b>970,582</b>	<b>32,526,457</b>	<b>33,260,674</b>	<b>236,365</b>	<b>(734,217)</b>
Efectivo y Equivalentes	422,447	18,027,518	18,333,600	116,365	(306,082)
Derechos a Recibir Efectivo o Equivalentes	548,135	14,498,939	14,927,074	120,000	(428,135)
Derechos a Recibir Bienes o Servicios	-	-	-	-	-
Inventarios	-	-	-	-	-
Almacenes	-	-	-	-	-
Estimación por Pérdida o Deterioro de Activos Circulantes	-	-	-	-	-
Otros Activos Circulantes	-	-	-	-	-
<b>Activo No Circulante</b>	<b>6,815,937</b>	<b>1,590,955</b>	-	<b>8,406,892</b>	<b>1,590,955</b>
Inversiones Financieras a Largo Plazo	-	-	-	-	-
Derechos a Recibir Efectivo o Equivalentes a Largo Plazo	-	1,545,947	-	1,545,947	1,545,947
Bienes Inmuebles, Infraestructura y Constr. en Proceso	4,981,134	-	-	4,981,134	-
Bienes Muebles	1,778,955	45,008	-	1,823,963	45,008
Activos Intangibles	55,848	-	-	55,848	-
Depreciación, Deterioro y Amort. Acumulada de Bienes	-	-	-	-	-
Activos Diferidos	-	-	-	-	-
Est. por Pérdida o Deterioro de Activos no Circulantes	-	-	-	-	-
Otros Activos no Circulantes	-	-	-	-	-

Bajo protesta de decir verdad declaramos que los Estados Financieros y sus Notas son razonablemente correctos y responsabilidad del emisor.

ELABORÓ  
C.P. ALBERTO RAMÍREZ RODRÍGUEZ  
DIRECTOR ADMINISTRATIVO

AUTORIZO  
LIC. ENRIQUE ALONSO PLASCENCIA  
DIRECTOR GENERAL



**IDEFOMM**  
Instituto de Desarrollo y Fortalecimiento Municipal del Estado de Morelos

**Cuenta Pública Anual 2019**  
**INSTITUTO DE DESARROLLO Y FORTALECIMIENTO MUNICIPAL DEL ESTADO DE MORELOS**  
Estado Analítico de la Deuda y Otros Pasivos  
Del 1 de enero al 31 de diciembre de 2019  
(Pesos)



Denominación de las Deudas	Moneda de Contratación	Institución o País Acreedor	Saldo Inicial del Periodo	Saldo Final del Periodo
<b>DEUDA PÚBLICA</b>				
<b>Corto Plazo</b>				
<b>Deuda Interna</b>	Pesos		-	-
Instituciones de Crédito			-	-
Títulos y Valores			-	-
Arrendamientos Financieros			-	-
<b>Deuda Externa</b>	Pesos		-	-
Organismos Financieros Internacionales			-	-
Deuda Bilateral			-	-
Títulos y Valores			-	-
Arrendamientos Financieros			-	-
<i>Subtotal a Corto Plazo</i>			-	-
<b>Largo Plazo</b>				
<b>Deuda Interna</b>	Pesos		-	-
Instituciones de Crédito			-	-
Títulos y Valores			-	-
Arrendamientos Financieros			-	-
<b>Deuda Externa</b>	Pesos		-	-
Organismos Financieros Internacionales			-	-
Deuda Bilateral			-	-
Títulos y Valores			-	-
Arrendamientos Financieros			-	-
<i>Subtotal a Largo Plazo</i>			-	-
Otros Pasivos			954,701	2,674,607
<b>Total Deuda y Otros Pasivos</b>			<b>954,701</b>	<b>2,674,607</b>

Bajo protesta de decir verdad declaramos que los Estados Financieros y sus Notas son razonablemente correctos y responsabilidad del emisor.

ELABORÓ

AUTORIZÓ

C.P. ALBERTO RAMÍREZ RODRÍGUEZ  
DIRECTOR ADMINISTRATIVO

LIC. ENRIQUE ALONSO PLASCENCIA  
DIRECTOR GENERAL


Denominación de la Deuda Pública y Otros Pasivos	Saldo al 31 de Diciembre de 2018	Disposiciones del Periodo	Amortizaciones del Periodo	Revaluaciones, Reclasificaciones y Otros Ajustes	Saldo Final del Periodo	Pago de Intereses del Periodo	Pago de Comisiones y demás costos asociados durante el Periodo
<b>Deuda Pública</b>	-	-	-	-	-	-	-
<b>Corto Plazo</b>	-	-	-	-	-	-	-
Instituciones de Crédito	-	-	-	-	-	-	-
Títulos y Valores	-	-	-	-	-	-	-
Arrendamientos Financieros	-	-	-	-	-	-	-
<b>Largo Plazo</b>	-	-	-	-	-	-	-
Instituciones de Crédito	-	-	-	-	-	-	-
Títulos y Valores	-	-	-	-	-	-	-
Arrendamientos Financieros	-	-	-	-	-	-	-
<b>Otros Pasivos</b>	954,701	-	-	-	2,674,607	-	-
<b>Total de la Deuda Pública y Otros Pasivos</b>	954,701	-	-	-	2,674,607	-	-
<b>Deuda Contingente<sup>1</sup> (Informativo)</b>	-	-	-	-	-	-	-
Deuda Contingente 1	-	-	-	-	-	-	-
Deuda Contingente 2	-	-	-	-	-	-	-
Deuda Contingente xx	-	-	-	-	-	-	-
<b>Valor de Instrumentos Bono Cupón Cero<sup>2</sup></b>	-	-	-	-	-	-	-
Instrumento Bono Cupón Cero 1	-	-	-	-	-	-	-
Instrumento Bono Cupón Cero 2	-	-	-	-	-	-	-
Instrumento Bono Cupón Cero 3	-	-	-	-	-	-	-

- 1 Se refiere a cualquier Financiamiento sin fuente o garantía de pago definida, que sea asumida de manera solidaria o subsidiaria por las Entidades Federativas con sus Municipios, organismos descentralizados y empresas de participación estatal mayoritaria y fideicomisos, locales o municipales, y por los Municipios con sus respectivos organismos descentralizados y empresas de participación municipal mayoritaria.
- 2 Se refiere al valor del Bono Cupón Cero que respalda el pago de los créditos asociados al mismo (Activo).

Obligaciones a Corto Plazo	Monto Contratado	Plazo Pactado	Tasa de Interés	Comisiones y Costos Relacionados	Tasa Efectiva
<b>Obligaciones a Corto Plazo (Informativo)</b>	-	-	-	-	-
Crédito 1	-	-	-	-	-
Crédito 2	-	-	-	-	-
Crédito xx	-	-	-	-	-


Bajo protesta de decir verdad declaramos que los Estados Financieros y sus Notas son razonablemente correctos y responsabilidad del emisor.

ELABORO



C.P. ALBERTO RAMÍREZ RODRÍGUEZ  
DIRECTOR ADMINISTRATIVO

AUTORIZO



LIC. ENRIQUE ALONSO PLASCENCIA  
DIRECTOR GENERAL





Cuenta Pública Anual 2019  
**INSTITUTO DE DESARROLLO Y FORTALECIMIENTO MUNICIPAL DEL ESTADO DE MORELOS**  
 Informe Analítico de Obligaciones Diferentes de Financiamientos - LDF  
 Del 1 de enero al 31 de diciembre de 2019  
 (Pesos)



Denominación de las Obligaciones Diferentes de Financiamiento	Fecha del Contrato	Fecha de inicio de operación del proyecto	Fecha de vencimiento	Monto de la inversión pactado	Plazo pactado	Monto promedio mensual del pago de la contraprestación	Monto promedio mensual del pago de la contraprestación correspondiente al pago de inversión	Monto pagado de la inversión al 31 de diciembre de 2019	Monto pagado de la inversión actualizado al 31 de diciembre de 2019	Saldo pendiente por pagar de la inversión al 31 de diciembre de 2019
<b>Asociaciones Público Privadas (APP's)</b>										
APP 1										
APP 2										
APP 3										
APP xx										
<b>Otros Instrumentos</b>										
Otro Instrumento 1										
Otro Instrumento 2										
Otro Instrumento 3										
Otro Instrumento xx										
<b>Total de Obligaciones Diferentes de Financiamiento</b>										

NO APLICA

Bajo protesta de decir verdad declaramos que los Estados Financieros y sus Notas son razonablemente correctos y responsabilidad del emisor.

ELABORÓ

C. P. ALBERTO RAMÍREZ RODRÍGUEZ  
 DIRECTOR ADMINISTRATIVO

AUTORIZÓ

LIC. ENRIQUE ALONSO PLASCENCIA  
 DIRECTOR GENERAL



**Cuenta Pública Anual 2019**  
**INSTITUTO DE DESARROLLO Y FORTALECIMIENTO MUNICIPAL DEL ESTADO DE MORELOS**  
 Estado de Variación en la Hacienda Pública  
 Del 1 de enero al 31 de diciembre de 2019  
 (Pesos)



Concepto	Hacienda Pública/ Patrimonio Contribuido	Hacienda Pública/ Patrimonio Generado de Ejercicios Anteriores	Hacienda Pública/ Patrimonio Generado del Ejercicio	Exceso o Insuficiencia en la Actualización de la Hacienda Pública / Patrimonio	TOTAL
<b>Hacienda Pública / Patrimonio Contribuido Neto de 2018</b>	<b>6,784,285</b>	-	-	-	<b>6,784,285</b>
Aportaciones	6,784,285	-	-	-	6,784,285
Donaciones de Capital	-	-	-	-	-
Actualización de la Hacienda Pública / Patrimonio	-	-	-	-	-
<b>Hacienda Pública / Patrimonio Generado Neto de 2018</b>	-	-	<b>47,533</b>	-	<b>47,533</b>
Resultados del Ejercicio (Ahorro / Desahorro)	-	-	47,533	-	47,533
Resultados de Ejercicios Anteriores	-	-	-	-	-
Revalúos	-	-	-	-	-
Reservas	-	-	-	-	-
Rectificaciones de Resultados de Ejercicios Anteriores	-	-	-	-	-
<b>Exceso o Insuficiencia en la Actualización de la Hacienda Pública / Patrimonio Neto de 2018</b>	-	-	-	-	-
Resultado por Posición Monetaria	-	-	-	-	-
Resultado por Tenencia de Activos no Monetarios	-	-	-	-	-
<b>Hacienda Pública / Patrimonio Neto Final de 2018</b>	<b>6,784,285</b>	-	<b>47,533</b>	-	<b>6,831,818</b>
<b>Cambios en la Hacienda Pública / Patrimonio Contribuido Neto de 2019</b>	-	-	-	-	-
Aportaciones	-	-	-	-	-
Donaciones de Capital	-	-	-	-	-
Actualización de la Hacienda Pública / Patrimonio	-	-	-	-	-
<b>Variaciones de la Hacienda Pública / Patrimonio Generado Neto de 2019</b>	-	<b>40,071</b>	<b>(903,239)</b>	-	<b>(863,168)</b>
Resultados del Ejercicio (Ahorro / Desahorro)	-	-	(855,706)	-	(855,706)
Resultados de Ejercicios Anteriores	-	40,071	(47,533)	-	(7,462)
Revalúos	-	-	-	-	-
Reservas	-	-	-	-	-
Rectificaciones de Resultados de Ejercicios Anteriores	-	-	-	-	-
<b>Cambios en el Exceso o Insuficiencia en la Actualización de la Hacienda Pública / Patrimonio Neto de 2019</b>	-	-	-	-	-
Resultado por Posición Monetaria	-	-	-	-	-
Resultado por Tenencia de Activos no Monetarios	-	-	-	-	-
<b>Hacienda Pública / Patrimonio Neto Final de 2019</b>	<b>6,784,285</b>	<b>40,071</b>	<b>(855,706)</b>	-	<b>5,968,650</b>

Bajo protesta de decir verdad declaramos que los Estados Financieros y sus Notas son razonablemente correctos y responsabilidad del emisor.

ELABORÓ

C. P. ALBERTO RAMIREZ RODRIGUEZ  
 DIRECTOR ADMINISTRATIVO

AUTORIZÓ

LIC. ENRIQUE ALONSO PLASCENCIA  
 DIRECTOR GENERAL

Concepto	2018	2019	2018
<b>Flujos de Efectivo de las Actividades de Operación</b>			
<i>Origen</i>			
Impuestos	13,238,894	13,286,838	2,148,041
Cuotas y Aportaciones de Seguridad Social	-	-	-
Contribuciones de Mejoras	-	-	-
Derechos	9,890	-	2,148,041
Productos	-	-	-
Aprovechamientos	-	-	1,598,417
Ingresos por Venta de Bienes y Prestación de Servicios	-	-	209,026
Participaciones, Aportaciones, Convenios, Incentivos Derivados de la Colaboración Fiscal y Fondos Distintos de Aportaciones	-	-	-
Transferencias, Asignaciones, Subsidios y Subvenciones, y Pensiones y Jubilaciones	13,229,000	13,263,629	45,008
Otros Orígenes de Operación	4	23,209	1,553,409
<b>Flujos Netos de Efectivo por Actividades de Operación</b>	<b>(855,706)</b>	<b>47,533</b>	<b>583,940</b>
<i>Aplicación</i>			
Servicios Personales	14,094,600	13,239,305	-
Materiales y Suministros	9,521,826	10,752,695	-
Servicios Generales	391,006	861,357	-
Transf. Internas y Asignaciones al Sector Público	3,281,050	664,036	-
Transferencias al resto del Sector Público	-	-	-
Subsidios y Subvenciones	-	-	-
Ayudas Sociales	900,718	961,217	-
Pensiones y Jubilaciones	-	-	-
Transf. a Fideicomisos, Mandatos y Contratos Análogos	-	-	-
Transferencias a la Seguridad Social	-	-	-
Donativos	-	-	-
Transferencias al Exterior	-	-	-
Participaciones	-	-	-
Aportaciones	-	-	-
Convenios	-	-	-
Otras Aplicaciones de Operación	-	-	-
<b>Flujos Netos de Efectivo por Actividades de Operación</b>	<b>(855,706)</b>	<b>47,533</b>	<b>583,940</b>
<b>Flujos de Efectivo de las Actividades de Inversión</b>			
<i>Origen</i>			
Bienes Inmuebles, Infraestructura y Construcciones en Proceso	-	-	-
Bienes Muebles	-	-	-
Otros Orígenes de Inversión	-	-	-
<i>Aplicación</i>			
Bienes Inmuebles, Infraestructura y Construcciones en Proceso	-	-	-
Bienes Muebles	-	-	-
Otras Aplicaciones de Inversión	-	-	-
<b>Flujos Netos de Efectivo por Actividades de Inversión</b>	<b>549,624</b>	<b>(209,026)</b>	<b>(161,493)</b>
<b>Flujo de Efectivo de las Actividades de Financiamiento</b>			
<i>Origen</i>			
Endeudamiento Neto	-	-	-
Interno	-	-	-
Externo	-	-	-
Otros Orígenes de Financiamiento	-	-	-
<i>Aplicación</i>			
Servicios de la Deuda	-	-	-
Interno	-	-	-
Externo	-	-	-
Otras Aplicaciones de Financiamiento	-	-	-
<b>Flujos Netos de Efectivo por Actividades de Financiamiento</b>	<b>(306,082)</b>	<b>(306,082)</b>	<b>(161,493)</b>
<b>Incremental/Disminución Neta en el Efectivo y Equivalentes al Efectivo</b>	<b>(306,082)</b>	<b>(306,082)</b>	<b>(161,493)</b>
<b>Efectivo y Equivalentes al Efectivo al Inicio del Ejercicio</b>	<b>422,447</b>	<b>422,447</b>	<b>583,940</b>
<b>Efectivo y Equivalentes al Efectivo al Final del Ejercicio</b>	<b>116,365</b>	<b>116,365</b>	<b>422,447</b>

Bajo protesta de decir verdad declaramos que los Estados Financieros y sus Notas son razonablemente correctos y responsabilidad del emisor.

ELABORÓ

C. P. ALBERTO RAMÍREZ RODRÍGUEZ  
DIRECTOR ADMINISTRATIVO

ELABORÓ  
ERIC ENRIQUE ALONSO PLASCENCIA  
DIRECTOR GENERAL



# IDEFOMM

Instituto de Desarrollo y  
Fortalecimiento Municipal  
del Estado de Morelos

# Notas a los Estados Financieros

CUENTA PÚBLICA ANUAL CONSOLIDADA  
INSTITUTO DE DESARROLLO Y FORTALECIMIENTO  
MUNICIPAL DEL ESTADO DE MORELOS  
ENERO - DICIEMBRE

2019



**a) NOTAS DE DESGLOSE**

**I) NOTAS AL ESTADO DE SITUACIÓN FINANCIERA:**

**ACTIVO**

**EFFECTIVO Y EQUIVALENTES**

1. Los fondos con afectación específica, el tipo y monto de los mismos se integra de la siguiente manera:

- Cuentas bancarias específicas, para el manejo y custodia de recursos federales:  
 Este Instituto no maneja recursos Federales

**Fondos con afectación específica**

Este ente no maneja Fondos de afectación específica.

**Inversiones financieras**

- Este ente no maneja inversiones financieras.

**DERECHOS A RECIBIR EFFECTIVO Y EQUIVALENTES Y BIENES O SERVICIOS**

2. El Ente no cuenta en sus registros con contribuciones pendientes de cobro y/o por recuperar de hasta cinco ejercicios anteriores, asimismo no se tienen registros de montos sujetos a algún tipo de juicio con una antigüedad mayor a la señalada.

**Relación de principales cuentas por cobrar:**

3. Antigüedad de saldos cuentas por cobrar

Análisis de cuentas por cobrar de manera agrupada por tipo y con una desagregación por su vencimiento en días a 90, 180, menor o igual a 365 y mayor a 365:

CUENTA	NOMBRE DE LA CUENTA	SALDO
1222	DEUDORES DIVERSOS A LARGO PLAZO	68,377.43
1222-1	GOBIERNO DEL ESTADO	68,377.43
1222-1-2	SERVICIOS GENERALES	68,377.43

El saldo proviene de adeudos del ejercicio 2018, que el Gobierno del Estado de Morelos no ha radicado a la fecha del presente informe, más sin embargo se han realizado las gestiones pertinentes para recuperar el saldo por cobrar.

## BIENES DISPONIBLES PARA SU TRANSFORMACIÓN O CONSUMO (INVENTARIOS)

4. El Ente, no realiza procesos de transformación y/o elaboración de bienes.

### ALMACEN

El Ente, no cuenta con Almacén de materiales, sólo con un espacio en donde se resguarda lo que las unidades administrativas solicitan para su consumo inmediato.

5. Método de valuación del almacén

No se aplica método de valuación al inventario de acuerdo a lo explicado en el punto anterior.

### INVERSIONES FINANCIERAS

6. El Ente no cuenta con Inversiones Financieras que consideren fideicomisos.

7. No se cuenta con registro de saldos de Inversiones Financieras de acuerdo a lo explicado en el punto anterior.

### BIENES MUEBLES, INMUEBLES E INTANGIBLES

8. Se informa de manera agrupada por cuenta, los rubros de Bienes Muebles:

CUENTA	NOMBRE DE LA CUENTA	SALDO FINAL
1240	BIENES MUEBLES	1,823,963.08
1241	MOBILIARIO Y EQUIPO DE ADMINISTRACIÓN	1,223,006.88
1241-1	Muebles de Oficina y Estantería	523,053.09
1241-1-001	MUEBLES DE OFICINA Y ESTANTERIA	523,053.09
1241-3	Equipo de Cómputo y de Tecnologías de la Información	498,784.82
1241-3-001	EQUIPO DE COMPUTO Y DE TECNOLOGIAS DE LA INFORMACION	453,776.82
1241-3-5151	Equipo de cómputo y de tecnología de la información	45,008.00
1241-9	Otros Mobiliarios y Equipos de Administración	201,168.97
1241-9-001	OTROS MOBILIARIOS Y EQUIPOS DE ADMINISTRACION	201,168.97
1244	VEHÍCULOS Y EQUIPO DE TRANSPORTE	563,500.00
1244-1	vehículos y equipo terrestre	563,500.00
1244-1-001	VEHICULOS Y EQUIPO DE TRANSPORTE	563,500.00
1246	MAQUINARIA, OTROS EQUIPOS Y HERRAMIENTAS	37,456.20
1246-5	Equipo de Comunicación y Telecomunicación	33,188.00
1246-5-001	EQUIPO DE COMUNICACION Y TELECOMUNICACION	33,188.00
1246-7	Herramientas y Máquinas-Herramienta	4,268.20
1246-7-001	HERRAMIENTAS Y MAQUINAS-HERRAMIENTAS	4,268.20



**OTROS ACTIVOS**

11. El ente no registro otros activos en el periodo.

**PASIVOS**

**CUENTAS POR PAGAR A CORTO PLAZO**

1. Antigüedad de saldos Cuentas por Pagar

Se presenta relación de las cuentas y documentos por pagar en una desagregación por su vencimiento en días a 90, 180, menor o igual a 365 y mayor a 365.

El ente no tiene cuentas por pagar a plazos mayores a 30 días.

2.- El ente no cuenta con recursos localizados en Fondos de Bienes de Terceros en Administración y/o Garantía a corto y largo plazo.

3.- Las cuentas del pasivo del ente se integran de la siguiente manera:

CUENTA	NOMBRE DE LA CUENTA	SALDO FINAL
2000	PASIVO	2,674,607.58
2100	PASIVO CIRCULANTE	2,674,607.58
2110	CUENTAS POR PAGAR A CORTO PLAZO	2,674,607.58
2111	SERVICIOS PERSONALES POR PAGAR A CORTO PLAZO	1,060,500.23
2112	PROVEEDORES POR PAGAR A CORTO PLAZO	21,028.13
2115	TRANSFERENCIAS OTORGADAS POR PAGAR A CORTO PLAZO	1,062,140.40
2117	RETENCIONES Y CONTRIBUCIONES POR PAGAR A CORTO PLAZO	530,938.82



**II) NOTAS AL ESTADO DE ACTIVIDADES**

**INGRESOS DE GESTIÓN**

1.- El saldo corresponde a los ingresos devengados y recaudados de conformidad con el presupuesto de Ingresos, Ley General de Hacienda, Código Fiscal del Estado y actividades donde el ente actúa como particular como el caso de los productos por rendimientos bancarios.

CUENTA	NOMBRE DE LA CUENTA	SALDO FINAL
4000	INGRESOS Y OTROS BENEFICIOS	13,283,893.86
4100	INGRESOS DE GESTIÓN	9,890.28
4150	PRODUCTOS	9,890.28
4151	PRODUCTOS	9,890.28
4151-1401	RENDIMIENTOS BANCARIOS	9,890.28
4200	PARTICIPACIONES, APORTACIONES, CONVENIOS, INCENTIVOS DERIVADOS DE LA COLABORACIÓN FISCAL, FONDOS DISTINTOS DE APORTACIONES, TRANSFERENCIAS, ASIGNACIONES, SUBSIDIOS Y SUBVENCIONES, Y PENSIONES Y JUBILACIONES	13,229,000.00
4220	TRANSFERENCIAS, ASIGNACIONES, SUBSIDIOS Y SUBVENCIONES, Y PENSIONES Y JUBILACIONES	13,229,000.00
4221	TRANSFERENCIAS Y ASIGNACIONES	13,229,000.00
4221-1601	PRESUPUESTO ORDINARIO	13,229,000.00
4300	OTROS INGRESOS Y BENEFICIOS	3.58
4399-01	SALDOS MENORES	3.58

**GASTOS Y OTRAS PÉRDIDAS**

1. Se detallan aquellas cuentas de gastos de funcionamiento, transferencias, subsidios y otras ayudas, participaciones y aportaciones, otros gastos y pérdidas extraordinarias de la siguiente manera:

CUENTA	NOMBRE DE LA CUENTA	SALDO FINAL
5000	GASTOS Y OTRAS PÉRDIDAS	14,094,599.81
5100	GASTOS DE FUNCIONAMIENTO	13,193,882.28
5200	TRANSFERENCIAS, ASIGNACIONES, SUBSIDIOS Y OTRAS AYUDAS	900,717.53





### III) NOTAS AL ESTADO DE VARIACIÓN EN LA HACIENDA PÚBLICA

1. Durante el periodo se registraron movimientos al patrimonio contribuido y patrimonio generado como se muestra a continuación:

3100	HACIENDA PÚBLICA/PATRIMONIO CONTRIBUIDO	6,784,284.74	-	-	6,784,284.74
3100-1	PATRIMONIO INSTITUCIONAL	6,784,284.74	-	-	6,784,284.74
3200	HACIENDA PÚBLICA /PATRIMONIO GENERADO	46,657.04	54,851.36	48,264.83	40,070.51
3210	RESULTADOS DEL EJERCICIO (AHORRO/ DESAHORRO)	-	8,194.36	-	8,194.36
3210-2018	RESULTADO DEL EJERCICIO 2018	-	8,194.36	-	8,194.36
3220	RESULTADOS DE EJERCICIOS ANTERIORES	46,657.04	46,657.00	48,264.83	48,264.87
3220-2018	RESULTADO DE EJERCICIOS ANTERIORES	46,657.04	46,657.00	48,264.83	48,264.87

CUENTA	NOMBRE DE LA CUENTA	SALDO INICIAL	MOVIMIENTOS		SALDO FINAL
		H	D	H	H
3000	HACIENDA PÚBLICA/ PATRIMONIO	6,830,941.78	54,851.36	48,264.83	6,824,355.25
3100	HACIENDA PÚBLICA/PATRIMONIO CONTRIBUIDO	6,784,284.74	-	-	6,784,284.74
3100-1	PATRIMONIO INSTITUCIONAL	6,784,284.74	-	-	6,784,284.74
3200	HACIENDA PÚBLICA /PATRIMONIO GENERADO	46,657.04	54,851.36	48,264.83	40,070.51
3210	RESULTADOS DEL EJERCICIO (AHORRO/ DESAHORRO)	-	8,194.36	-	8,194.36
3210-2018	RESULTADO DEL EJERCICIO 2018	-	8,194.36	-	8,194.36
3220	RESULTADOS DE EJERCICIOS ANTERIORES	46,657.04	46,657.00	48,264.83	48,264.87
3220-2018	RESULTADO DE EJERCICIOS ANTERIORES	46,657.04	46,657.00	48,264.83	48,264.87

### IV. NOTAS AL ESTADO DE FLUJOS DE EFECTIVO

#### EFECTIVO Y EQUIVALENTES



# INSTITUTO DE DESARROLLO Y FORTALECIMIENTO MUNICIPAL DEL ESTADO DE MORELOS



1. El análisis de los saldos inicial y final que figuran en la última parte del Estado de Flujo de Efectivo en la cuenta de efectivo y equivalentes es como sigue:

FLUJO DE EFECTIVO		549,624.00
(+) RESULTADO DEL EJERCICIO	-	855,706.00
(=) INCREMENTO/DISMINUCION DE EFECTIVO	-	306,082.00
(+) EFECTIVO AL INICIO		422,447.00
(=) EFECTIVO AL FINAL		116,365.00
<b>VS</b>		
SALDO BKO AL FINAL PERIODO		116,365.00
<b>DIFERENCIA</b>		-

Durante el ejercicio 2019 :

- Se adquirieron 2 equipos de computo

3.- La conciliación de los Flujos de Efectivo Netos de las Actividades de Operación y la cuenta de Ahorro/Desahorro antes de Rubros Extraordinarios se integra como sigue:

CONCILIACIÓN DE LOS FLUJOS DE EFECTIVO NETOS DE LAS ACTIVIDADES DE OPERACIÓN Y LA CUENTA DE AHORRO/DESAHORRO ANTES DE RUBROS EXTRAORDINARIOS		2019	2018
<b>AHORRO/DESAHORRO ANTES DE RUBROS EXTRAORDINARIOS</b>		<b>(855,706.00)</b>	<b>47,533.00</b>
(-)	MOVIMIENTOS DE PARTIDAS (O RUBROS) QUE NO AFECTAN EL EFECTIVO	-	-
	DEPRECIACIÓN	-	-
	AMORTIZACIÓN	-	-
	INCREMENTO EN LAS PROVISIONES	-	-
	INCREMENTO EN INVERSIONES PRODUCIDO POR REVALUACIÓN	-	-
	GANANCIA/PÉRDIDA EN VENTA DE PROPIEDAD, PLANTA Y EQUIPO	-	-



# INSTITUTO DE DESARROLLO Y FORTALECIMIENTO MUNICIPAL DEL ESTADO DE MORELOS



INCREMENTO EN CUENTAS POR COBRAR	-	-
PARTIDAS EXTRAORDINARIAS	-	-

<b>FLUJOS DE EFECTIVO NETOS DE LAS ACTIVIDADES DE OPERACIÓN</b>	<b>(855,706.00)</b>	<b>47,533.00</b>
-----------------------------------------------------------------	---------------------	------------------

## CONCILIACIÓN ENTRE LOS INGRESOS PRESUPUESTARIOS Y CONTABLES, ASÍ COMO ENTRE LOS EGRESOS PRESUPUESTARIOS Y LOS GASTOS CONTABLES

### CONCILIACIÓN ENTRE LOS INGRESOS PRESUPUESTARIOS Y CONTABLES

(Cifras en pesos)

<b>1. Ingresos Presupuestarios</b>	<b>13,238,890.00</b>
<b>2. Más ingresos contables no presupuestarios</b>	<b>-</b>
2.1 Ingresos Financieros	
2.2 Incremento por Variación de Inventarios	
2.3 Disminución del exceso de estimaciones por pérdida o deterioro u obsolescencia	
2.4 Disminución del exceso de provisiones	
2.5 Otros ingresos y beneficios varios	
2.6 Otros ingresos contables no presupuestarios	4
<b>3. Menos ingresos presupuestarios no contables</b>	<b>-</b>
3.1 Aprovechamientos Patrimoniales	
3.2 Ingresos derivados de financiamientos	
3.3 Otros Ingresos presupuestarios no contables	
<b>4. Ingresos Contables (4 = 1 + 2 - 3)</b>	<b>13,238,894.00</b>

### CONCILIACIÓN ENTRE LOS EGRESOS PRESUPUESTARIOS Y LOS GASTOS CONTABLES



# INSTITUTO DE DESARROLLO Y FORTALECIMIENTO MUNICIPAL DEL ESTADO DE MORELOS



(Cifras en pesos)

<b>1. Total de egresos (presupuestarios)</b>	<b>13,238,890.00</b>
<b>2. Menos egresos presupuestarios no contables</b>	<b>45,008.00</b>
2.1 Materias Primas y Materiales de Producción y Comercialización	
2.2 Materiales y Suministros	
2.3 Mobiliario y Equipo de Administración	45,008.00
2.4 Mobiliario y Equipo Educativo y Recreativo	
2.5 Equipo e Instrumental Médico y de Laboratorio	
2.6 Vehículos y Equipo de Transporte	
2.7 Equipo de Defensa y Seguridad	
2.8 Maquinaria, Otros Equipos y Herramientas	
2.9 Activos Biológicos	
2.10 Bienes Inmuebles	
2.11 Activos Intangibles	
2.12 Obra Pública en Bienes de Dominio Público	
2.13 Obra Pública en Bienes Propios	
2.14 Acciones y Participaciones de Capital	
2.15 Compra de Títulos y Valores	
2.16 Concesión de Préstamos	
2.17 Inversiones en Fideicomisos, Mandatos y Otros Análogos	
2.18 Provisiones para Contingencias y Otras Erogaciones Especiales	
2.19 Amortización de la Deuda Pública	
2.20 Adeudos de Ejercicios Fiscales Anteriores (ADEFAS)	
2.21 Otros Egresos Presupuestales No Contables	
<b>3. Más Gasto Contables No Presupuestales</b>	<b>-</b>
3.1 Estimaciones, Depreciaciones, Deterioros, Obsolescencia y Amortizaciones	
3.2 Provisiones	
3.3 Disminución de inventarios	
3.4 Aumento por insuficiencia de estimaciones por pérdida o deterioro u obsolescencia	
3.5 Aumento por insuficiencia de provisiones	
3.6 Otros Gastos	
3.7 Otros Gastos Contables No Presupuestales	900,718.00
<b>4. Total de Gasto Contable (4 = 1 - 2 + 3)</b>	<b>14,094,600.00</b>

## b) NOTAS DE MEMORIA (CUENTAS DE ORDEN)

Las cuentas de orden se utilizan para registrar movimientos de valores que no afecten o modifiquen el balance del ente contable, sin embargo, su incorporación en libros es necesaria con fines de recordatorio contable, de control y en general sobre los aspectos administrativos, o bien, para consignar sus derechos o responsabilidades contingentes que puedan, o no, presentarse en el futuro.

Durante el periodo no se registraron cuentas de orden.

## c) NOTAS DE GESTIÓN ADMINISTRATIVA

### 1. INTRODUCCIÓN



Los Estados Financieros de los entes públicos, proveen de información financiera a los principales usuarios de la misma, al Congreso y a los ciudadanos. El objetivo del presente documento es la revelación del contexto y de los aspectos económicos-financieros más relevantes que influyeron en las decisiones del período, y que se consideraron en la elaboración de los estados financieros para la mayor comprensión de los mismos y sus particularidades. De esta manera, se informa y explica la respuesta del gobierno a las condiciones relacionadas con la información financiera de cada período de gestión; además, de exponer aquellas políticas que podrían afectar la toma de decisiones en períodos posteriores.

## **Panorama económico y financiero**

El Instituto de Desarrollo y Fortalecimiento Municipal del Estado de Morelos (IDEFOMM), es un organismo público descentralizado con personalidad jurídica y patrimonio propio y por ningún motivo estará sectorizado o integrado a los poderes públicos del Estado y tiene por objeto desarrollar acciones de capacitación y formación, asesoría e investigación y difusión que fortalezcan la capacidad administrativa, así como brindar asesoría técnica y jurídica en las materias que por mandato constitucional están a cargo de los Ayuntamientos.

La situación financiera del IDEFOMM se pone en riesgo, derivado de las obligaciones contraídas por pago de indemnizaciones y pensiones, cuyos recursos se autorizaron por parte del Gobierno Central en cantidad menor a la solicitada, conforme a las proyecciones presupuestales realizadas para el presupuesto de 2019.

Desde el ejercicio 2018 y a la fecha, se realizan gestiones ante las autoridades estatales con el fin de obtener una ampliación presupuestal para hacer frente a las obligaciones aludidas (indemnizaciones y pensiones), y cumplir con el objeto de este Instituto.

## **Autorización e Historia**

El ordenamiento legal que da vida al Instituto de Desarrollo y Fortalecimiento Municipal del Estado de Morelos es el Art. 118 bis de la Constitución del Estado de Morelos, mediante el cual se Crea el Instituto de Desarrollo y Fortalecimiento Municipal, como un organismo con personalidad jurídica y patrimonio propio y que por ningún motivo estará sectorizado o integrado a los Poderes Públicos del Estado, lo que le da autonomía respecto al poder central del Estado y plenas facultades de gestión y control presupuestal.

La última reforma a su Ley Orgánica publicada en el Periódico Oficial Tierra y Libertad No. 5380 de fecha 16 de marzo de 2016.

Desde su creación, el Instituto de Desarrollo y Fortalecimiento Municipal del Estado de Morelos, ha participado activamente en el quehacer social y cultural del Estado de Morelos, de donde destaca la importancia de su participación en la construcción, desarrollo, transformación y fortalecimiento del entorno social de los Municipios.

## **Organización y Objeto Social**

### **Objeto/Principal actividad**

Desarrollar acciones de capacitación y formación, asesoría e investigación y difusión que fortalezcan la capacidad administrativa, así como brindar asesoría técnica y jurídica en las materias que por mandato constitucional están a cargo de los Ayuntamientos.

Misión:



Fortalecer la calidad de la administración Pública Municipal, mediante la generación de planes y programas de capacitación, de formación profesional, asistencia técnica en materias hacendaria, administrativa, jurídica, actividades de investigación y difusión de estudios, que impulsen el desarrollo de los gobiernos Municipales; en beneficio de la población Morelense.

**Visión:**

Ser el órgano descentralizado mejor administrado, con personal altamente capacitado en materias de administración pública municipal, logrando el desarrollo y fortalecimiento de los municipios, mediante actividades de capacitación, formación profesional, asistencia, investigación, difusión, asesoría técnica y jurídica con oportunidad y calidad; que permita a los municipios mejorar los bienes y servicios que prestan a los ciudadanos.

Ejercicio Fiscal

2019

Régimen Jurídico

Administración pública municipal en general

Persona Moral con fines no lucrativos

**Consideraciones fiscales del ente**

Obligaciones	
Descripción de la obligación	Vencimiento
Entero de retenciones mensuales de ISR por sueldos y salarios	a más tardar el día 17 del mes inmediato posterior al período que corresponda
Entero de retenciones mensuales de ISR por ingresos asimilados a salarios	a más tardar el día 17 del mes inmediato posterior al período que corresponda

En términos de lo dispuesto por el artículo 102 de la Ley del Impuesto Sobre la Renta en el título III "del régimen de las Personas Morales con Fines no Lucrativos", indica que solo tendrán las obligaciones de retener y enterar el impuesto y exigir la documentación que reúna los requisitos fiscales cuando hagan pagos a terceros y estén obligados a ellos en términos de Ley.

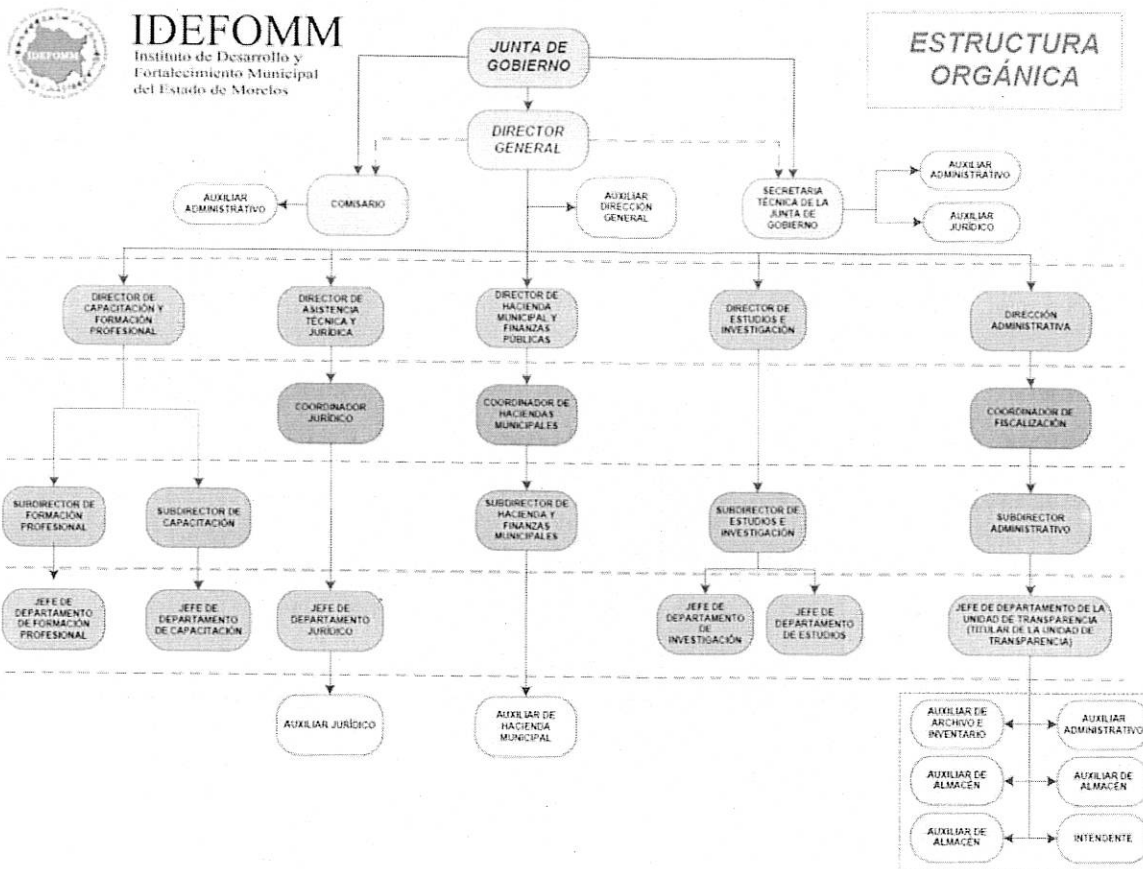
RFC: IDF000901C64

Registro Patronal IMSS: D15 4200510 6

Clave y Grado de Riesgo: II 0.5%

Inicio de operaciones ante la SHCP: 01 de septiembre del 2000

**Estructura Organizacional Básica**



Fideicomisos, mandatos y análogos de los cuales es fideicomitente y fideicomisario

El ente no cuenta con fideicomisos

## BASES DE PREPARACIÓN DE LOS ESTADOS FINANCIEROS

- El ente ha observado la normatividad emitida por el CONAC y las disposiciones legales aplicables como son: los Postulados Básicos de Contabilidad Gubernamental, las Normas Contables Generales y Específicas y Metodología para los momentos contables de Ingresos y de Egresos, así como lo establecido en el Manual de Contabilidad emitido por la CONAC (adoptado e implementado por IDEFOMM), que en ningún momento contrapone las disposiciones estatales emitidas para tal fin, y que de conformidad con la Ley de Presupuesto, Contabilidad y Gasto Público del Estado de Morelos; contempla que la Secretaría de Hacienda del Estado establece la utilización del Clasificador por Objeto del Gasto, al que deberán apegarse las Dependencias y Entidades del Poder Ejecutivo del estado en la Programación, Presupuestación, Ejercicio,
- La normatividad aplicada para el reconocimiento, valuación y revelación de los diferentes rubros de la información financiera, así como las bases de medición utilizadas para la elaboración de los



estados financieros; por ejemplo: costo histórico, valor de realización, valor razonable, valor de recuperación o cualquier otro método empleado y los criterios de aplicación de los mismos.

## MARCO CONCEPTUAL DE CONTABILIDAD GUBERNAMENTAL

(MCCG)

El Marco Conceptual de Contabilidad Gubernamental (MCCG), es la base del Sistema de Contabilidad Gubernamental (SCG) para los entes públicos, constituyéndose en el referente teórico que define, delimita, interrelaciona e integra de forma lógico-deductiva sus objetivos y fundamentos. Además, establece los criterios necesarios para el desarrollo de normas, valuación, contabilización, obtención y presentación de información contable y presupuestaria, en forma clara, oportuna, confiable y comparable, para satisfacer las necesidades de los usuarios.

El presente MCCG se integra por los apartados siguientes:

- I. Características del Marco Conceptual de Contabilidad Gubernamental;
- II. Sistema de Contabilidad Gubernamental;
- III. Postulados Básicos de Contabilidad Gubernamental;
- IV. Necesidades de información financiera de los usuarios;
- V. Cualidades de la información financiera a producir;
- VI. Estados Presupuestarios, Financieros y Económicos a producir y sus objetivos;
- VII. Definición de la estructura básica y principales elementos de los estados financieros a elaborar.

### I. CARACTERÍSTICAS DEL MARCO CONCEPTUAL DE CONTABILIDAD GUBERNAMENTAL

#### A) OBJETIVOS

El MCCG tiene como propósitos:

- a) Establecer los atributos esenciales para desarrollar la normatividad contable gubernamental;
- b) Referenciar la aplicación del registro en las operaciones y transacciones susceptibles de ser valoradas y cuantificadas;
- c) Proporcionar los conceptos imprescindibles que rigen a la contabilidad gubernamental, identificando de manera precisa las bases que la sustentan;
- d) Armonizar la generación y presentación de la información financiera, misma que es necesaria para:
  - Rendir cuentas de forma veraz y oportuna;
  - Interpretar y evaluar el comportamiento de la gestión pública;
  - Sustentar la toma de decisiones; y





- Apoyar en las tareas de fiscalización.

## B) AMBITO DE APLICACION

### a) Legal

El MCCG es aplicable para todos los entes públicos que se desarrollan en un entorno jurídico que regula su naturaleza, objetivos y operación, desde su creación hasta su extinción. Este entorno les otorga facultades y establece límites para el desarrollo de sus funciones, por estar sujeto al principio de legalidad.

La contabilidad gubernamental en su valoración, registros e información resultante, y en cualquier aspecto relacionado con el sistema, debe ser congruente y mostrar que se han observado las disposiciones legales que le sean aplicables en toda transacción realizada por el ente público, exponiendo plenamente el efecto de dichas transacciones o modificaciones internas en su posición financiera y en los resultados. El SCG deberá permitir la presentación de la posición financiera y los resultados de operación en forma razonable.

En el artículo 1, párrafo segundo, de la Ley General de Contabilidad Gubernamental (Ley de Contabilidad), se definen los entes públicos a los que les es aplicable la misma.

### b) Institucional

La rendición de cuentas y la transparencia son dos componentes fundamentales para un gobierno, quien debe realizar las tareas necesarias para dar cuenta de sus acciones, mostrar su funcionamiento y someterse a la evaluación de los ciudadanos. 7

En el SCG se conjugan una diversidad de instituciones que interactúan entre sí para brindar certeza, seguridad y validez en el logro eficaz y eficiente de los objetivos para los que fueron creados, apegado a las estrategias de desarrollo, transparencia, legalidad y obtención de resultados.

Por tanto, como muestra de la interrelación institucional, se puede citar que contempla desde el emisor de la norma, el responsable del registro y quien presenta la información, hasta el revisor de la razonabilidad de ésta; representadas dichas funciones por las autoridades o servidores públicos involucrados.

El MCCG se sustenta en la Ley de Contabilidad, que otorga al CONAC la atribución de ser el órgano de coordinación para la armonización de la contabilidad gubernamental, teniendo por objeto la emisión de las normas contables y lineamientos para la generación de información financiera que aplicarán los entes públicos.

En la administración pública federal, la administración de las entidades federativas, municipios, demarcaciones territoriales del Distrito Federal y sus respectivas entidades paraestatales, será la unidad administrativa o instancia competente en materia de contabilidad gubernamental quien dará cumplimiento a la aplicación de la Ley de Contabilidad, de acuerdo a los ordenamientos legales correspondientes, adoptando e implementando las decisiones que tome el CONAC.

La supletoriedad al MCCG y la normatividad que de éste se derive, será:

- a) La Normatividad emitida por las unidades administrativas o instancias competentes en materia de Contabilidad Gubernamental;



- b) Las Normas Internacionales de Contabilidad para el Sector Público (NICSP) emitidas por la Junta de Normas Internacionales de Contabilidad del Sector Público (International Public Sector Accounting Standards Board, International Federation Accounting Committee);
- c) Las Normas de Información Financiera del Consejo Mexicano para la Investigación y Desarrollo de Normas de Información Financiera (CINIF).

Los entes públicos deberán informar, antes de su aplicación, al secretario técnico del CONAC, a efecto de que se analice, se proponga y, en su oportunidad, se emita la normatividad correspondiente.

## II. SISTEMA DE CONTABILIDAD GUBERNAMENTAL

### A) CONSIDERACIONES GENERALES

El SCG estará conformado por el conjunto de registros, procedimientos, criterios e informes, estructurados sobre la base de principios técnicos comunes destinados a captar, valorar, registrar, clasificar, extinguir, informar e interpretar, las transacciones, transformaciones y eventos que, derivados de la actividad económica, modifican la situación económica, financiera y patrimonial del ente público.

La Contabilidad Gubernamental, como una aplicación especializada de la contabilidad, es la técnica que sustenta los sistemas de contabilidad gubernamental y se utiliza para el registro de las transacciones que llevan a cabo los entes públicos, expresados en términos monetarios, captando los diversos eventos económicos, identificables y cuantificables que afectan los bienes e inversiones, las obligaciones y pasivos así como el patrimonio; con el fin de generar información financiera que facilite la toma de decisiones y sea un apoyo confiable en la administración de los recursos públicos.

Así mismo, a partir de un marco constitucional y una base legal se crean, normas técnicas y prácticas administrativas que las singularizan, tales como las que regulan el proceso presupuestario o el sistema de control fiscal, y el propio tratamiento específico que sus transacciones reciben en las cuentas nacionales.

También forma parte a su vez de un macro sistema contable, que es el Sistema de Cuentas Nacionales o Sistema de Contabilidad Nacional. Este macro sistema contable consolida las operaciones económicas financieras que realizan todos los agentes económicos residentes de un país, en un periodo determinado y expone los resultados de las principales variables macroeconómicas.

En el SCG, existe una participación activa interinstitucional, entre otros de:

- a) El órgano de coordinación para la armonización de la Contabilidad Gubernamental, que es el CONAC;
- b) El Comité Consultivo, quien propondrá al secretario técnico la creación o modificación de normas contables y de emisión de información financiera, dando, además, opinión sobre las mismas, entre otras;
- c) Las unidades administrativas o instancias competentes en materia de contabilidad gubernamental de los entes públicos;
- d) Los entes públicos y sus representantes legales, responsables del registro, preparación, emisión y presentación de la información.



A través de la información financiera, estructurada en diferentes tipos de informes que cumplen con la normatividad y lineamientos, sustentada en el registro y conservación de la contabilidad en sistemas informáticos.

## B) OBJETIVOS DEL SCG

- a) Facilitar la toma de decisiones con información veraz, oportuna y confiable, tendientes a optimizar el manejo de los recursos;
- b) Emitir, integrar y/o consolidar los estados financieros, así como producir reportes de todas las operaciones de la Administración Pública;
- c) Permitir la adopción de políticas para el manejo eficiente del gasto, orientado al cumplimiento de los fines y objetivos del ente público;
- d) Registrar de manera automática, armónica, delimitada, específica y en tiempo real las operaciones contables y presupuestarias propiciando, con ello, el registro único, simultáneo y homogéneo;
- e) Atender requerimientos de información de los usuarios en general sobre las finanzas públicas;
- f) Facilitar el reconocimiento, registro, seguimiento, evaluación y fiscalización de las operaciones de ingresos, gastos, activos, pasivos y patrimoniales de los entes públicos, así como su extinción;
- g) Dar soporte técnico-documental a los registros financieros para su seguimiento, evaluación y fiscalización;
- h) Permitir una efectiva transparencia en la rendición de cuentas.

## C) CARACTERÍSTICAS DEL SCG

El contexto legal, técnico y conceptual, sobre el que se construye el SCG de los entes públicos, determina las características de diseño y operación, entre las que se destacan las siguientes:

- a) Ser único, uniforme e integrador;
- b) Integrar en forma automática la operación contable con el ejercicio presupuestario;
- c) Efectuar los registros considerando la base acumulativa (devengado) de las transacciones;
- d) Registrar de manera automática y, por única vez, en los momentos contables correspondientes;
- e) Efectuar la interrelación automática los clasificadores presupuestarios, la lista de cuentas y el catálogo de bienes;
- f) Efectuar en las cuentas contables, el registro de las etapas del presupuesto de los entes públicos, de acuerdo con lo siguiente:
  - En lo relativo al gasto, debe registrar los momentos contables: aprobado, modificado, comprometido, devengado, ejercido y pagado.



- En lo relativo al ingreso, debe registrar los momentos contables: estimado, modificado, devengado y recaudado.
- g) Facilitar el registro y control de los inventarios de bienes muebles e inmuebles de los entes públicos;
- h) Generar, en tiempo real, estados financieros, de ejecución presupuestaria y otra información que coadyuve a la toma de decisiones, transparencia, programación con base en resultados, evaluación y rendición de cuentas;
- i) Estar estructurado de forma tal que permita su compatibilización con la información sobre producción física que generan las mismas áreas que originan la información contable y presupuestaria, permitiendo el establecimiento de relaciones de insumo-producto y la aplicación de indicadores de evaluación del desempeño y determinación de costos de la producción pública;
- j) Estar diseñado de forma tal que permita su procesamiento y generación de estados financieros mediante el uso de las tecnologías de la información;
- k) Respaldo con la documentación original que compruebe y justifique los registros que se efectúen, el registro de las operaciones contables y presupuestarias.

## c) POSTULADOS BASICOS

### POSTULADOS BASICOS DE CONTABILIDAD GUBERNAMENTAL (PBCG)

Son los elementos fundamentales que configuran el Sistema de Contabilidad Gubernamental (SCG), teniendo incidencia en la identificación, el análisis, la interpretación, la captación, el procesamiento y el reconocimiento de las transformaciones, transacciones y otros eventos que afectan el ente público.

Los postulados sustentan de manera técnica el registro de las operaciones, la elaboración y presentación de estados financieros; basados en su razonamiento, eficiencia demostrada, respaldo en legislación especializada y aplicación de la Ley General de Contabilidad Gubernamental (Ley de Contabilidad), con la finalidad de uniformar los métodos, procedimientos y prácticas contables.

A continuación, se presentan y explican los Postulados Básicos de Contabilidad Gubernamental:

#### 1.- SUSTANCIA ECONOMICA

Es el reconocimiento contable de las transacciones, transformaciones internas y otros eventos, que afectan económicamente al ente público y delimitan la operación del Sistema de Contabilidad Gubernamental (SCG).

#### Explicación del postulado básico

- a) El SCG estará estructurado de tal manera que permita la captación de la esencia económica en la delimitación y operación del ente público, apegándose a la normatividad emitida por el Consejo Nacional de Armonización Contable (CONAC).
- b) Al reflejar la situación económica contable de las transacciones, se genera la información que proporciona los elementos necesarios para una adecuada toma de decisiones.

#### 2.- ENTES PUBLICOS



Los poderes Ejecutivo, Legislativo y Judicial de la Federación y de las entidades federativas; los entes autónomos de la Federación y de las entidades federativas; los ayuntamientos de los municipios; los órganos político-administrativos de las demarcaciones territoriales del Distrito Federal; y las entidades de la administración pública paraestatal, ya sean federales, estatales o municipales.

### **Explicación del postulado básico**

El ente público es establecido por un marco normativo específico, el cual determina sus objetivos, su ámbito de acción y sus limitaciones; con atribuciones para asumir derechos y contraer obligaciones.

### **3.- EXISTENCIA PERMANENTE**

La actividad del ente público se establece por tiempo indefinido, salvo disposición legal en la que se especifique lo contrario.

### **Explicación del postulado básico**

El sistema contable del ente público se establece considerando que el periodo de vida del mismo es indefinido.

### **4.- REVELACIÓN SUFICIENTE**

Los estados y la información financiera deben mostrar amplia y claramente la situación financiera y los resultados del ente público.

### **Explicación del postulado básico**

a) Como información financiera se considera la contable y presupuestaria y se presentará en estados financieros, reportes e informes acompañándose, en su caso, de las notas explicativas y de la información necesaria que sea representativa de la situación del ente público a una fecha establecida.

b) Los estados financieros y presupuestarios con sus notas forman una unidad inseparable, por tanto, deben presentarse conjuntamente en todos los casos para una adecuada evaluación cuantitativa cumpliendo con las características de objetividad, verificabilidad y representatividad.

### **5.- IMPORTANCIA RELATIVA**

La información debe mostrar los aspectos importantes de la entidad que fueron reconocidos contablemente.

### **Explicación del postulado básico**

La información financiera tiene importancia relativa si existe el riesgo de que su omisión o presentación errónea afecte la percepción de los usuarios en relación con la rendición de cuentas, la fiscalización y la toma de decisiones.

### **6.- REGISTRO E INTEGRACIÓN PRESUPUESTARIA**

La información presupuestaria de los entes públicos se integra en la contabilidad en los mismos términos que se presentan en la ley de Ingresos y en el Decreto del Presupuesto Egresos, de acuerdo a la naturaleza económica que le corresponda.

El registro presupuestario del ingreso y del egreso en los entes públicos se debe reflejar en la contabilidad, considerando sus efectos patrimoniales y su vinculación con las etapas presupuestarias correspondientes.

## Explicación del postulado básico

- a) El Sistema de Contabilidad Gubernamental (SCG) debe considerar cuentas de orden, para el registro del ingreso y el egreso, a fin de proporcionar información presupuestaria que permita evaluar los resultados obtenidos respecto de los presupuestos autorizados;
- b) El SCG debe identificar la vinculación entre las cuentas de orden y las de balance o resultados;
- c) La contabilización de los presupuestos debe seguir la metodología y registros equilibrados o igualados, representando las etapas presupuestarias de las transacciones a través de cuentas de orden del ingreso y del egreso; así como su efecto en la posición financiera y en los resultados;
- d) El SCG debe permitir identificar de forma individual y agregada el registro de las operaciones en las cuentas de orden, de balance y de resultados correspondientes; así como generar registros a diferentes niveles de agrupación;
- e) La clasificación de los egresos presupuestarios será al menos la siguiente: administrativa, conforme al Decreto del Presupuesto de Egresos, que es la que permite identificar quién gasta; funcional y programática, que indica para qué se gasta; y económica y por objeto del gasto que identifica en qué se gasta.
- f) La integración presupuestaria se realizará sumando la información presupuestaria de entes independientes para presentar un solo informe.

## 7.- CONSOLIDACIÓN DE LA INFORMACIÓN FINANCIERA

Los estados financieros de los entes públicos deberán presentar de manera consolidada la situación financiera, los resultados de operación, el flujo de efectivo o los cambios en la situación financiera y las variaciones a la Hacienda Pública, como si se tratara de un solo ente público.

### Explicación del postulado básico

- a) Para los entes públicos la consolidación se lleva a cabo sumando aritméticamente la información patrimonial que se genera de la contabilidad del ente público, en los sistemas de registro que conforman el SCG, considerando los efectos de eliminación de aquellas operaciones que dupliquen su efecto.
- b) Corresponde a la instancia normativa a nivel federal, entidades federativas o municipal, respectivamente, determinar la consolidación de las cuentas, así como de la información de los entes públicos y órganos sujetos a ésta, de acuerdo con los lineamientos que dicte el CONAC.

## 8.- DEVENGO CONTABLE

Los registros contables de los entes públicos se llevarán con base acumulativa. El ingreso devengado, es el momento contable que se realiza cuando existe jurídicamente el derecho de cobro de impuestos, derechos, productos, aprovechamientos y otros ingresos por parte de los entes públicos. El gasto devengado, es el momento contable que refleja el reconocimiento de una obligación de pago a favor de terceros por la recepción de conformidad de bienes, servicios y obra pública contratados; así como de las obligaciones que derivan de tratados, leyes, decretos, resoluciones y sentencias definitivas.

### Explicación del postulado básico



- a) Debe entenderse por realizado el ingreso derivado de contribuciones y participaciones cuando exista jurídicamente el derecho de cobro;
- b) Los gastos se consideran devengados desde el momento que se formalizan las transacciones, mediante la recepción de los servicios o bienes a satisfacción, independientemente de la fecha de pago.

## Periodo Contable

- a) La vida del ente público se divide en períodos uniformes de un año calendario, para efectos de conocer en forma periódica la situación financiera a través del registro de sus operaciones y rendición de cuentas;
- b) En lo que se refiere a la contabilidad gubernamental, el periodo relativo es de un año calendario, que comprende a partir del 1 de enero hasta el 31 de diciembre, y está directamente relacionado con la ejecución de la Ley de Ingresos y el ejercicio del presupuesto de egresos;
- c) La necesidad de conocer los resultados de las operaciones y la situación financiera del ente público, hace indispensable dividir la vida continua del mismo en períodos uniformes permitiendo su comparabilidad;
- d) En caso de que algún ente público inicie sus operaciones en el transcurso del año, el primer ejercicio contable abarcará a partir del inicio de éstas y hasta el 31 de diciembre; tratándose de entes públicos que dejen de existir durante el ejercicio, concluirán sus operaciones en esa fecha, e incluirán los resultados obtenidos en la cuenta pública anual correspondiente e) Para efectos de evaluación y seguimiento de la gestión financiera, así como de la emisión de estados financieros para fines específicos se podrán presentar informes contables por períodos distintos, sin que esto signifique la ejecución de un cierre.

## 9.- VALUACIÓN

Todos los eventos que afecten económicamente al ente público deben ser cuantificados en términos monetarios y se registrarán al costo histórico o al valor económico más objetivo registrándose en moneda nacional.

### Explicación del Postulado Básico

- a) El costo histórico de las operaciones corresponde al monto erogado para su adquisición conforme a la documentación contable original justificativa y comprobatoria, o bien a su valor estimado o de avalúo en caso de ser producto de una donación, expropiación, adjudicación o dación en pago;
- b) La información reflejada en los estados financieros deberá ser revaluada aplicando los métodos y lineamientos que para tal efecto emita el CONAC.

## 10.- DUALIDAD ECONOMICA

El ente público debe reconocer en la contabilidad, la representación de las transacciones y algún otro evento que afecte su situación financiera, su composición por los recursos asignados para el logro de sus fines y por sus fuentes, conforme a los derechos y obligaciones.

### Explicación del Postulado Básico

- a) Los activos representan recursos que fueron asignados y capitalizados por el ente público, en tanto que los pasivos y el patrimonio representan los financiamientos y los activos netos, respectivamente; 25



- b) Las fuentes de los recursos están reconocidas dentro de los conceptos de la Ley de Ingresos.

## 11.- CONSISTENCIA

Ante la existencia de operaciones similares en un ente público, debe corresponder un mismo tratamiento contable, el cual debe permanecer a través del tiempo, en tanto no cambie la esencia económica de las operaciones.

### Explicación del postulado básico

- a) Las políticas, métodos de cuantificación, procedimientos contables y ordenamientos normativos, deberán ser acordes para cumplir con lo dispuesto en la Ley de Contabilidad, con la finalidad de reflejar de una mejor forma, la sustancia económica de las operaciones realizadas por el ente público, debiendo aplicarse de manera uniforme a lo largo del tiempo;
- b) Cuando por la emisión de una nueva norma, cambie el procedimiento de cuantificación, las políticas contables, los procedimientos de registro y la presentación de la información financiera que afecte la comparabilidad de la información, se deberá revelar claramente en los estados financieros el motivo, justificación y efecto;
- c) Los estados financieros correspondientes a cada ejercicio seguirán los mismos criterios y métodos de valuación utilizados en ejercicios precedentes, salvo cambios en el modelo contable de aplicación general;
- d) La observancia de este postulado no imposibilita el cambio en la aplicación de reglas, lineamientos, métodos de cuantificación y procedimientos contables; sólo se exige, que cuando se efectúe una modificación que afecte la comparabilidad de la información, se deberá revelar claramente en los estados financieros: su motivo, justificación y efecto, con el fin de fortalecer la utilidad de la información. También, obliga al ente público a mostrar su situación financiera y resultados aplicando bases técnicas y jurídicas consistentes, que permitan la comparación con ella misma sobre la información de otros periodos y conocer su posición relativa con otros entes económicos similares.
- e) Normatividad supletoria. Normas de Información Financiera
- f) Este Ente Público ha implementado la base devengado de acuerdo a la ley de contabilidad gubernamental a partir del ejercicio 2012 , razón por la cual en el presente ejercicio no se informa, respecto a:
  - Políticas de reconocimiento;
  - Plan de implementación;
  - Cambios en las políticas, la clasificación y medición de las mismas, así como su impacto en la información financiera
  - Últimos estados financieros con la normatividad anteriormente utilizada con las nuevas políticas para fines de comparación en la transición a la base devengado

## 6. POLÍTICAS DE CONTABILIDAD SIGNIFICATIVAS

Se informa:

- a) Actualización: se informará del método utilizado para la actualización del valor de los activos, pasivos y Hacienda Pública/Patrimonio y las razones de dicha elección. Así como informar de la desconexión o reconexión inflacionaria.

El Ente no realiza la reexpresión de estados financieros por no encontrarse en hipótesis de causación.





- b) Informar sobre la realización de operaciones en el extranjero y de sus efectos en la información financiera gubernamental.

El Ente público no lleva a cabo operaciones en el extranjero.

- c) Método de valuación de la inversión en acciones de Compañías subsidiarias no consolidadas y asociadas.

El Ente no cuenta con inversiones Compañías subsidiarias no consolidadas y asociadas

- d) Sistema y método de valuación de inventarios y costo de lo vendido.

El Ente no cuenta con un almacén ya que su principal actividad son las obras de infraestructura hídrica.

- e) Beneficios a empleados: revelar el cálculo de la reserva actuarial, valor presente de los ingresos esperados comparado con el valor presente de la estimación de gastos tanto de los beneficiarios actuales como futuros.
- f) Provisiones: objetivo de su creación, monto y plazo.

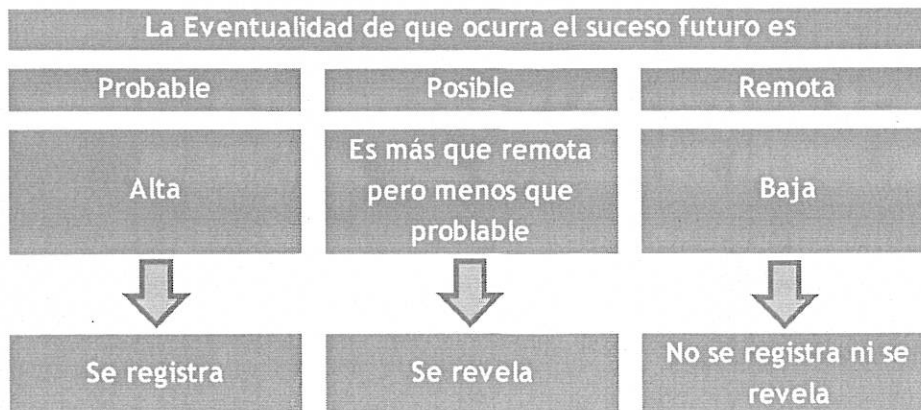
Las provisiones son pasivos en los que su cuantía o vencimiento son inciertos.

**Debe reconocerse una provisión solo cuando:**

- a. Exista una obligación presente (legal o asumida) resultante de un evento pasado a cargo de la entidad.
- b. Es probable que se presente la salida de recursos económicos como medio para liquidar dicha obligación.
- c. La obligación pueda ser estimada razonablemente.

De no cumplirse las tres condiciones antes mencionadas, no debe reconocerse la provisión.

**Provisiones – Reglas de valuación**



### Provisiones – Reglas de valuación

Las provisiones deben ser objeto de revisión en cada fecha del balance general y ajustadas, en su caso, para reflejar la mejor estimación existente en ese momento.

La provisión debe ser revertida si ya no es probable que se requiera la salida de recursos económicos para liquidar la obligación.

g) Reservas: objetivo de su creación, monto y plazo.

El Ente público no cuenta con reservas

h) Cambios en políticas contables y corrección de errores junto con la revelación de los efectos que se tendrá en la información financiera del ente público, ya sea retrospectivos o prospectivos.

i) Reclasificaciones: se deben revelar todos aquellos movimientos entre cuentas por efectos de cambios en los tipos de operaciones.

j) Depuración y cancelación de saldos.

## 7. POSICIÓN EN MONEDA EXTRANJERA Y PROTECCIÓN POR RIESGO CAMBIARIO

RESPECTO A:

- Activos en moneda extranjera.
- Pasivos en moneda extranjera.
- Posición en moneda extranjera.
- Tipo de cambio.
- Equivalente en moneda nacional

El Ente no ha realizado operaciones en moneda extranjera durante el periodo.

## 8. REPORTE ANALÍTICO DEL ACTIVO

- La vida útil y porcentajes de depreciación, deterioro o amortización utilizados en los diferentes tipos de activos se realizan consistentemente, no hay variación los métodos utilizados.
- No se realizaron cambios en el porcentaje de depreciación o valor residual de los activos.



- c) No se realizaron gastos financieros ni de investigación y desarrollo por lo que no hubo capitalización.
- d) El Ente no realizó durante el ejercicio operaciones con moneda extranjera ni de inversiones financieras por lo que no existen riesgos por tipo de cambio o tipo de interés de las inversiones financieras.
- e) En este año no se construyeron bienes por la entidad por lo que no hubo activaciones.
- f) No existen otras circunstancias de carácter significativo que afecten el activo, tales como bienes en garantía, señalados en embargos, litigios, títulos de inversiones entregados en garantías, baja significativa del valor de inversiones financieras, etc.
- g) No se realizaron desmantelamiento de activos por lo que no existen implicaciones y efectos contables
- h) Administración de activos; planeación con el objetivo de que el ente los utilice de manera más efectiva
  - No hubo inversiones en valores.
  - No hubo patrimonio de organismos descentralizados.
  - No hubo inversiones en empresas de participación mayoritaria.
  - No hubo inversiones en empresas de participación minoritaria.

## 9. FIDEICOMISOS, MANDATOS Y ANÁLOGOS

El ente no cuenta con fideicomisos, mandatos o análogos

## 10. REPORTE DE LA RECAUDACIÓN

- a) Análisis del comportamiento de la recaudación correspondiente al ente público o cualquier tipo de ingreso, de forma separada los ingresos locales de los federales.  
El Ente solo recauda recursos provenientes de Gobierno del Estado en forma de Presupuesto Ordinario el cual se ha recaudado conforme al calendario establecido por los mismos efectos.
- b) Proyección de la recaudación e ingresos en el mediano plazo.

Los ingresos se recaudan conforme a la calendarización presentada al Gobierno del Estado

## 11. INFORMACIÓN SOBRE LA DEUDA Y EL REPORTE ANALÍTICO DE LA DEUDA

Se informa lo siguiente:

- a) No se contrató deuda en el periodo por lo que no se presentan indicadores: deuda respecto al PIB y deuda respecto a la recaudación tomando, como mínimo, un período igual o menor a 5 años.
- b) Al no tener deuda contratada por tipo de valor gubernamental o instrumento financiero no se muestran intereses, comisiones, tasa, perfil de vencimiento y otros gastos de la deuda.

## 12. CALIFICACIONES OTORGADAS



No se realizaron calificaciones crediticias durante periodo que se presenta.

### 13. PROCESO DE MEJORA

- Se implantaron controles administrativos y de gestión en los procesos de este ente.
- Se implementaron revisiones para la validación financiera del ente al cierre del periodo.
- Durante el periodo se implementó un control de pólizas, el cual nos permite mantener actualizada la información financiera que se genera al día.

### 14. INFORMACIÓN POR SEGMENTOS

La información financiera no se presenta de manera segmentada debido a que la diversidad de las actividades y operaciones que se realizan en el Instituto no lo ameritan.

### 15. EVENTOS POSTERIORES AL CIERRE

Al momento de presentar esta información no han sucedido eventos posteriores a la fecha de cierre y que pudiera tener un efecto en los estados financieros que afecten económicamente.

### 16. PARTES RELACIONADAS

No existen partes relacionadas que pudieran ejercer influencia significativa sobre la toma de decisiones financieras y operativas en el Ente.


### 17. RESPONSABILIDAD SOBRE LA PRESENTACIÓN RAZONABLE DE LA INFORMACIÓN CONTABLE

Bajo protesta decir verdad declaramos que los estados financieros y sus notas son razonablemente correctos y responsabilidad del emisor.

ELABORÓ

  
C.P. ALBERTO RAMÍREZ RODRÍGUEZ  
DIRECTOR ADMINISTRATIVO

AUTORIZÓ

  
LIC. ENRIQUE ALONSO PLASCENCIA  
DIRECTOR GENERAL



# IDEFOMM

Instituto de Desarrollo y  
Fortalecimiento Municipal  
del Estado de Morelos

# Información Presupuestaria

CUENTA PÚBLICA ANUAL CONSOLIDADA  
INSTITUTO DE DESARROLLO Y FORTALECIMIENTO  
MUNICIPAL DEL ESTADO DE MORELOS  
ENERO - DICIEMBRE

| 2019

Concepto	Estimado / Aprobado	Devengado	Recaudado / Pagado
<b>A. Ingresos Totales (A = A1 + A2 + A3)</b>	<b>12,300,000</b>	<b>13,238,891</b>	<b>13,118,891</b>
A1. Ingresos de Libre Disposición	12,300,000	13,238,891	13,118,891
A2. Transferencias Federales Etiquetadas	-	-	-
A3. Financiamiento Neto	-	-	-
<b>B. Egresos Presupuestarios (B = B1 + B2)</b>	<b>12,300,000</b>	<b>13,238,891</b>	<b>12,248,066</b>
B1. Gasto No Etiquetado (sin incluir Amortización de la Deuda Pública)	12,300,000	13,238,891	12,248,066
B2. Gasto Etiquetado (sin incluir Amortización de la Deuda Pública)	-	-	-
<b>C. Remanentes del Ejercicio Anterior (C = C1 + C2)</b>	<b>-</b>	<b>-</b>	<b>-</b>
C1. Remanentes de Ingresos de Libre Disposición aplicados en el periodo	-	-	-
C2. Remanentes de Transferencias Federales Etiquetadas aplicados en el periodo	-	-	-
<b>I. Balance Presupuestario (I = A - B + C)</b>	<b>-</b>	<b>-</b>	<b>870,825</b>
<b>II. Balance Presupuestario sin Financiamiento Neto (II = I - A3)</b>	<b>-</b>	<b>-</b>	<b>870,825</b>
<b>III. Balance Presupuestario sin Financiamiento Neto y sin Remanentes del Ejercicio Anterior (III = II - C)</b>	<b>-</b>	<b>-</b>	<b>870,825</b>

Concepto	Aprobado	Devengado	Pagado
<b>E. Intereses, Comisiones y Gastos de la Deuda (E = E1 + E2)</b>	<b>-</b>	<b>-</b>	<b>-</b>
E1. Intereses, Comisiones y Gastos de la Deuda con Gasto No Etiquetado	-	-	-
E2. Intereses, Comisiones y Gastos de la Deuda con Gasto Etiquetado	-	-	-
<b>IV. Balance Primario (IV = III + E)</b>	<b>-</b>	<b>-</b>	<b>870,825</b>

Concepto	Estimado / Aprobado	Devengado	Recaudado / Pagado
<b>F. Financiamiento (F = F1 + F2)</b>	<b>-</b>	<b>-</b>	<b>-</b>
F1. Financiamiento con Fuente de Pago de Ingresos de Libre Disposición	-	-	-
F2. Financiamiento con Fuente de Pago de Transferencias Federales Etiquetadas	-	-	-
<b>G. Amortización de la Deuda (G = G1 + G2)</b>	<b>-</b>	<b>-</b>	<b>-</b>
G1. Amortización de la Deuda Pública con Gasto No Etiquetado	-	-	-
G2. Amortización de la Deuda Pública con Gasto Etiquetado	-	-	-
<b>A3. Financiamiento Neto (A3 = F - G)</b>	<b>-</b>	<b>-</b>	<b>-</b>

Concepto	Estimado / Aprobado	Devengado	Recaudado / Pagado
<b>A1. Ingresos de Libre Disposición</b>	<b>12,300,000</b>	<b>13,238,891</b>	<b>13,118,891</b>
<b>A3.1 Financiamiento Neto con Fuente de Pago de Ingresos de Libre Disposición (A3.1 = F1 - G1)</b>	<b>-</b>	<b>-</b>	<b>-</b>
F1. Financiamiento con Fuente de Pago de Ingresos de Libre Disposición	-	-	-
G1. Amortización de la Deuda Pública con Gasto No Etiquetado	-	-	-
<b>B1. Gasto No Etiquetado (sin incluir Amortización de la Deuda Pública)</b>	<b>12,300,000</b>	<b>13,238,891</b>	<b>12,248,066</b>
C1. Remanentes de Ingresos de Libre Disposición aplicados en el periodo	-	-	-
<b>V. Balance Presupuestario de Recursos Disponibles (V = A1 + A3.1 - B1 + C1)</b>	<b>-</b>	<b>-</b>	<b>870,825</b>
<b>VI. Balance Presupuestario de Recursos Disponibles sin Financiamiento Neto (VI = V - A3.1)</b>	<b>-</b>	<b>-</b>	<b>870,825</b>

Concepto	Estimado / Aprobado	Devengado	Recaudado / Pagado
<b>A2. Transferencias Federales Etiquetadas</b>	<b>-</b>	<b>-</b>	<b>-</b>
<b>A3.2 Financiamiento Neto con Fuente de Pago de Transferencias Federales Etiquetadas (A3.2 = F2 - G2)</b>	<b>-</b>	<b>-</b>	<b>-</b>
F2. Financiamiento con Fuente de Pago de Transferencias Federales Etiquetadas	-	-	-
G2. Amortización de la Deuda Pública con Gasto Etiquetado	-	-	-
<b>B2. Gasto Etiquetado (sin incluir Amortización de la Deuda Pública)</b>	<b>-</b>	<b>-</b>	<b>-</b>
C2. Remanentes de Transferencias Federales Etiquetadas aplicados en el periodo	-	-	-
<b>VII. Balance Presupuestario de Recursos Etiquetados (VII = A2 + A3.2 - B2 + C2)</b>	<b>-</b>	<b>-</b>	<b>-</b>
<b>VIII. Balance Presupuestario de Recursos Etiquetados sin Financiamiento Neto (VIII = VII - A3.2)</b>	<b>-</b>	<b>-</b>	<b>-</b>

Rubro de Ingresos	Ingreso					Diferencia
	Estimado	Ampliaciones y Reducciones	Modificado	Devengado	Recaudado	
	(1)	(2)	(3= 1 + 2)	(4)	(5)	
Impuestos	-	-	-	-	-	-
Cuotas y Aportaciones de Seguridad Social	-	-	-	-	-	-
Contribuciones de Mejoras	-	-	-	-	-	-
Derechos	-	-	-	-	-	-
Productos	-	9,891	9,891	9,891	9,891	9,891
Aprovechamientos	-	-	-	-	-	-
Ingresos por Venta de Bienes, Prestación de Servicios y Otros Ingresos	-	-	-	-	-	-
Participaciones, Aportaciones, Convenios, Incentivos Derivados de la Colaboración Fiscal y Fondos Distintos de Aportaciones	-	-	-	-	-	-
Transferencias, Asignaciones, Subsidios y Subvenciones, y Pensiones y Jubilaciones	12,300,000	929,000	13,229,000	13,229,000	13,109,000	809,000
Ingresos Derivados de Financiamientos	-	-	-	-	-	-
<b>Total</b>	<b>12,300,000</b>	<b>938,891</b>	<b>13,238,891</b>	<b>13,238,891</b>	<b>13,118,891</b>	<b>818,891</b>
				<b>Ingresos excedentes</b>		

Estado Analítico de Ingresos Por Fuente de Financiamiento	Ingreso					Diferencia
	Estimado	Ampliaciones y Reducciones	Modificado	Devengado	Recaudado	
	(1)	(2)	(3= 1 + 2)	(4)	(5)	
<b>Ingresos del Poder Ejecutivo Federal o Estatal y de los Municipios</b>						
Impuestos	-	-	-	-	-	-
Cuotas y Aportaciones de Seguridad Social	-	-	-	-	-	-
Contribuciones de Mejoras	-	-	-	-	-	-
Derechos	-	-	-	-	-	-
Productos <sup>1</sup>	-	-	-	-	-	-
Aprovechamientos <sup>2</sup>	-	-	-	-	-	-
Participaciones, Aportaciones, Convenios, Incentivos Derivados de la Colaboración Fiscal y Fondos Distintos de Aportaciones	-	-	-	-	-	-
Transferencias, Asignaciones, Subsidios y Subvenciones, y Pensiones y Jubilaciones	-	-	-	-	-	-
<b>Ingresos de los Entes Públicos de los Poderes Legislativo y Judicial, de los Órganos Autónomos y del Sector Paraestatal o Paramunicipal, así como de las Empresas Productivas del Estado</b>	<b>12,300,000</b>	<b>938,891</b>	<b>13,238,891</b>	<b>13,238,891</b>	<b>13,118,891</b>	<b>818,891</b>
Cuotas y Aportaciones de Seguridad Social	-	-	-	-	-	-
Productos <sup>1</sup>	-	9,891	9,891	9,891	9,891	9,891
Ingresos por Venta de Bienes, Prestación de Servicios y Otros Ingresos <sup>3</sup>	-	-	-	-	-	-
Transferencias, Asignaciones, Subsidios y Subvenciones, y Pensiones y Jubilaciones	12,300,000	929,000	13,229,000	13,229,000	13,109,000	809,000
Ingresos Derivados de Financiamientos	-	-	-	-	-	-
Ingresos Derivados de Financiamientos	-	-	-	-	-	-
<b>Total</b>	<b>12,300,000</b>	<b>938,891</b>	<b>13,238,891</b>	<b>13,238,891</b>	<b>13,118,891</b>	<b>818,891</b>
				<b>Ingresos excedentes</b>		

<sup>1</sup> Incluye intereses que generan las cuentas bancarias de los entes públicos en productos.

<sup>2</sup> Incluye donativos en efectivo del Poder Ejecutivo, entre otros aprovechamientos.

<sup>3</sup> Se refiere a los ingresos propios obtenidos por los Poderes Legislativo y Judicial, los Órganos Autónomos y las entidades de la administración pública paraestatal y paramunicipal, por sus actividades diversas no inherentes a su operación que generan recursos y que no sean ingresos por venta de bienes o prestación de servicios, tales como donativos en efectivo, entre otros.

Concepto	Ingreso					Diferencia
	Estimado	Ampliaciones/ (Reducciones)	Modificado	Devengado	Recaudado	
<b>Ingresos de Libre Disposición</b>						
<i>Impuestos</i>	-	-	-	-	-	-
<i>Cuotas y Aportaciones de Seguridad Social</i>	-	-	-	-	-	-
<i>Contribuciones de Mejoras</i>	-	-	-	-	-	-
<i>Derechos</i>	-	-	-	-	-	-
<i>Productos</i>	-	9,891	9,891	9,891	9,891	9,891
<i>Aprovechamientos</i>	-	-	-	-	-	-
<i>Ingresos por Venta de Bienes y Prestación de Servicios</i>	-	-	-	-	-	-
<i>Participaciones</i>	-	-	-	-	-	-
Fondo General de Participaciones	-	-	-	-	-	-
Fondo de Fomento Municipal	-	-	-	-	-	-
Fondo de Fiscalización y Recaudación	-	-	-	-	-	-
Fondo de Compensación	-	-	-	-	-	-
Fondo de Extracción de Hidrocarburos	-	-	-	-	-	-
Impuesto Especial Sobre Producción y Servicios	-	-	-	-	-	-
0.136% de la Recaudación Federal Participable	-	-	-	-	-	-
3.17% Sobre Extracción de Petróleo	-	-	-	-	-	-
Gasolinas y Diésel	-	-	-	-	-	-
Fondo del Impuesto Sobre la Renta	-	-	-	-	-	-
Fondo de Estabilización de los Ingresos de las Ent. Fed.	-	-	-	-	-	-
<i>Incentivos Derivados de la Colaboración Fiscal</i>	-	-	-	-	-	-
Tenencia o Uso de Vehículos	-	-	-	-	-	-
Fondo de Compensación ISAN	-	-	-	-	-	-
Impuesto Sobre Automóviles Nuevos	-	-	-	-	-	-
Fondo de Compensación de Repecos-Intermedios	-	-	-	-	-	-
Otros Incentivos Económicos	-	-	-	-	-	-
<i>Transferencias y Asignaciones</i>	12,300,000	929,000	13,229,000	13,229,000	13,109,000	809,000
<i>Convenios</i>	-	-	-	-	-	-
Otros Convenios y Subsidios	-	-	-	-	-	-
<i>Otros Ingresos de Libre Disposición</i>	-	-	-	-	-	-
Participaciones en Ingresos Locales	-	-	-	-	-	-
Otros Ingresos de Libre Disposición	-	-	-	-	-	-
<b>Total de Ingresos de Libre Disposición</b>	<b>12,300,000</b>	<b>938,891</b>	<b>13,238,891</b>	<b>13,238,891</b>	<b>13,118,891</b>	<b>818,891</b>
<b>Ingresos Excedentes de Ingresos de Libre Disposición</b>						
<b>Transferencias Federales Etiquetadas</b>						
<i>Aportaciones</i>	-	-	-	-	-	-
Fondo de Aport. para la Nómina Educativa y Gto. Op.	-	-	-	-	-	-
Fondo de Aportaciones para los Servicios de Salud	-	-	-	-	-	-
Fondo de Aportaciones para la Infraestructura Social	-	-	-	-	-	-
Fondo de Aport. para el Fortalecimiento de los Municipios y de las Demarcaciones Territoriales del Distrito Federal	-	-	-	-	-	-
Fondo de Aportaciones Múltiples	-	-	-	-	-	-
Fondo de Aport. para la Educación Tec. y de Adultos	-	-	-	-	-	-
Fondo de Aportaciones para la Seguridad Pública de los Estados y del Distrito Federal	-	-	-	-	-	-
Fondo de Aportaciones para el Fortalecimiento de las Entidades Federativas	-	-	-	-	-	-
<i>Convenios</i>	-	-	-	-	-	-
Convenios de Protección Social en Salud	-	-	-	-	-	-
Convenios de Descentralización	-	-	-	-	-	-
Convenios de Reasignación	-	-	-	-	-	-
Otros Convenios y Subsidios	-	-	-	-	-	-
<i>Fondos Distintos de Aportaciones</i>	-	-	-	-	-	-
Fondo para Entidades Federativas y Municipios Productores de Hidrocarburos	-	-	-	-	-	-
Fondo Minero	-	-	-	-	-	-
<i>Transferencias, Asignaciones, Subsidios y Subvenciones, y Pensiones y Jubilaciones</i>	-	-	-	-	-	-
<i>Otras Transferencias Federales Etiquetadas</i>	-	-	-	-	-	-
<b>Total de Transferencias Federales Etiquetadas</b>	<b>-</b>	<b>-</b>	<b>-</b>	<b>-</b>	<b>-</b>	<b>-</b>
<b>Ingresos Derivados de Financiamientos</b>						
<i>Ingresos Derivados de Financiamientos</i>	-	-	-	-	-	-
<b>Total de Ingresos</b>	<b>12,300,000</b>	<b>938,891</b>	<b>13,238,891</b>	<b>13,238,891</b>	<b>13,118,891</b>	<b>818,891</b>
<b>Datos Informativos</b>						
1. Ingresos Derivados de Financiamientos con Fuente de Pago de Ingresos de Libre Disposición	-	-	-	-	-	-
2. Ingresos Derivados de Financiamientos con Fuente de Pago de Transferencias Federales Etiquetadas	-	-	-	-	-	-
3. Ingresos Derivados de Financiamientos	-	-	-	-	-	-



Concepto	Egresos					Subejercicio
	Aprobado	Ampliaciones/ (Reducciones)	Modificado	Devengado	Pagado	
	1	2	3 = (1 + 2)	4	5	
<b>Servicios Personales</b>	<b>8,481,778</b>	<b>1,040,050</b>	<b>9,521,828</b>	<b>9,521,828</b>	<b>8,535,877</b>	-
Remuneraciones al Personal de Carácter Permanente	2,823,124	122,578	2,945,702	2,945,702	2,945,702	-
Remuneraciones al Personal de Carácter Transitorio	-	209,919	209,919	209,919	209,919	-
Remuneraciones Adicionales y Especiales	4,677,303	(308,077)	4,369,226	4,369,226	3,447,554	-
Seguridad Social	695,351	120,605	815,956	815,956	751,677	-
Otras Prestaciones Sociales y Económicas	286,000	895,025	1,181,025	1,181,025	1,181,025	-
Previsiones	-	-	-	-	-	-
Pago de Estímulos a Servidores Públicos	-	-	-	-	-	-
<b>Materiales y Suministros</b>	<b>1,032,000</b>	<b>(640,995)</b>	<b>391,005</b>	<b>391,005</b>	<b>391,005</b>	-
Materiales de Admón. Emisión de Doctos. y Artículos Oficiales	240,000	(117,342)	122,658	122,658	122,658	-
Alimentos y Utensilios	480,000	(379,184)	100,816	100,816	100,816	-
Materias Primas y Materiales de Producción y Comercialización	-	200	200	200	200	-
Materiales y Artículos de Construcción y de Reparación	6,000	(218)	5,782	5,782	5,782	-
Productos Químicos, Farmacéuticos y de Laboratorio	-	-	-	-	-	-
Combustibles, Lubrificantes y Aditivos	300,000	(170,572)	129,428	129,428	129,428	-
Vestuario, Blancos, Prendas de Protección y Artículos Deportivos	-	490	490	490	490	-
Materiales y Suministros Para Seguridad	-	-	-	-	-	-
Herramientas, Refacciones y Accesorios Menores	6,000	25,631	31,631	31,631	31,631	-
<b>Servicios Generales</b>	<b>428,097</b>	<b>2,852,953</b>	<b>3,281,050</b>	<b>3,281,050</b>	<b>3,276,176</b>	-
Servicios Básicos	100,000	3,715	103,715	103,715	103,715	-
Servicios de Arrendamiento	50,000	(36,608)	13,392	13,392	13,392	-
Servicios Profesionales, Científicos, Técnicos y Otros Servicios	12,000	2,691,282	2,703,282	2,703,282	2,703,282	-
Servicios Financieros, Bancarios y Comerciales	88,341	(68,347)	19,994	19,994	19,994	-
Servicios de Instalación, Reparación, Mantto. y Conservación	20,000	218,903	238,903	238,903	238,903	-
Servicios de Comunicación Social y Publicidad	-	1,500	1,500	1,500	1,500	-
Servicios de Traslado y Viáticos	30,000	50,853	80,853	80,853	80,853	-
Servicios Oficiales	12,000	19,273	31,273	31,273	31,273	-
Otros Servicios Generales	115,756	(27,618)	88,138	88,138	83,264	-
<b>Transferencias, Asignaciones, Subsidios y Otras Ayudas</b>	<b>1,747,197</b>	<b>(1,747,197)</b>	-	-	-	-
Transferencias Internas y Asignaciones al Sector Público	-	-	-	-	-	-
Transferencias al Resto del Sector Público	-	-	-	-	-	-
Subsidios y Subvenciones	-	-	-	-	-	-
Ayudas Sociales	-	-	-	-	-	-
Pensiones y Jubilaciones	1,747,197	(1,747,197)	-	-	-	-
Transferencias a Fideicomisos, Mandatos y Otros Análogos	-	-	-	-	-	-
Transferencias a la Seguridad Social	-	-	-	-	-	-
Donativos	-	-	-	-	-	-
Transferencias al Exterior	-	-	-	-	-	-
<b>Bienes Muebles, Inmuebles e Intangibles</b>	-	<b>45,008</b>	<b>45,008</b>	<b>45,008</b>	<b>45,008</b>	-
Mobiliario y Equipo de Administración	-	45,008	45,008	45,008	45,008	-
Mobiliario y Equipo Educativo y Recreativo	-	-	-	-	-	-
Equipo e Instrumental Médico y de Laboratorio	-	-	-	-	-	-
Vehículos y Equipo de Transporte	-	-	-	-	-	-
Equipo de Defensa y Seguridad	-	-	-	-	-	-
Maquinaria, Otros Equipos y Herramientas	-	-	-	-	-	-
Activos Biológicos	-	-	-	-	-	-
Bienes Inmuebles	-	-	-	-	-	-
Activos Intangibles	-	-	-	-	-	-
<b>Inversión Pública</b>	-	-	-	-	-	-
Obra Pública en Bienes de Dominio Público	-	-	-	-	-	-
Obra Pública en Bienes Propios	-	-	-	-	-	-
Proyectos Productivos y Acciones de Fomento	-	-	-	-	-	-
<b>Inversiones Financieras y Otras Provisiones</b>	-	-	-	-	-	-
Inversiones Para el Fomento de Actividades Productivas	-	-	-	-	-	-
Acciones y Participaciones de Capital	-	-	-	-	-	-
Compra de Títulos y Valores	-	-	-	-	-	-
Concesión de Préstamos	-	-	-	-	-	-
Inversiones en Fideicomisos, Mandatos y Otros Análogos	-	-	-	-	-	-
Otras Inversiones Financieras	-	-	-	-	-	-
Provisiones para Contingencias y Otras Erogaciones Especiales	-	-	-	-	-	-
<b>Participaciones y Aportaciones</b>	-	-	-	-	-	-
Participaciones	-	-	-	-	-	-
Aportaciones	-	-	-	-	-	-
Convenios	-	-	-	-	-	-
<b>Deuda Pública</b>	<b>610,928</b>	<b>(610,928)</b>	-	-	-	-
Amortización de la Deuda Pública	-	-	-	-	-	-
Intereses de la Deuda Pública	-	-	-	-	-	-
Comisiones de la Deuda Pública	-	-	-	-	-	-
Gastos de la Deuda Pública	-	-	-	-	-	-
Costo por Coberturas	-	-	-	-	-	-
Apoyos Financieros	-	-	-	-	-	-
Adeudos de Ejercicios Fiscales Anteriores (Adefas)	610,928	(610,928)	-	-	-	-
<b>Total del Gasto</b>	<b>12,300,000</b>	<b>938,891</b>	<b>13,238,891</b>	<b>13,238,891</b>	<b>12,248,066</b>	-

Concepto	Egresos					Subejercicio
	Aprobado	Ampliaciones / (Reducciones)	Modificado	Devengado	Pagado	
<b>Gasto No Etiquetado</b>	<b>12,300,000</b>	<b>938,891</b>	<b>13,238,891</b>	<b>13,238,891</b>	<b>12,248,066</b>	-
<i>Servicios Personales</i>	<b>8,481,778</b>	<b>1,040,050</b>	<b>9,521,828</b>	<b>9,521,828</b>	<b>8,535,877</b>	-
Remuneraciones al Personal de Carácter Permanente	2,823,124	122,578	2,945,702	2,945,702	2,945,702	-
Remuneraciones al Personal de Carácter Transitorio	-	209,919	209,919	209,919	209,919	-
Remuneraciones Adicionales y Especiales	4,677,303	(308,077)	4,369,226	4,369,226	3,447,554	-
Seguridad Social	695,351	120,605	815,956	815,956	751,677	-
Otras Prestaciones Sociales y Económicas	286,000	895,025	1,181,025	1,181,025	1,181,025	-
Previsiones	-	-	-	-	-	-
Pago de Estímulos a Servidores Públicos	-	-	-	-	-	-
<i>Materiales y Suministros</i>	<b>1,032,000</b>	<b>(640,995)</b>	<b>391,005</b>	<b>391,005</b>	<b>391,005</b>	-
Materiales de Admón., Emisión de Doctos. y Art. Oficiales	240,000	(117,342)	122,658	122,658	122,658	-
Alimentos y Utensilios	480,000	(379,184)	100,816	100,816	100,816	-
Materias Primas y Materiales de Prod. y Comercialización	-	200	200	200	200	-
Materiales y Artículos de Construcción y de Reparación	6,000	(218)	5,782	5,782	5,782	-
Productos Químicos, Farmacéuticos y de Laboratorio	-	-	-	-	-	-
Combustibles, Lubricantes y Aditivos	300,000	(170,572)	129,428	129,428	129,428	-
Vestuario, Blancos, Prendas de Protección y Art. Deportivos	-	490	490	490	490	-
Materiales y Suministros Para Seguridad	-	-	-	-	-	-
Herramientas, Refacciones y Accesorios Menores	6,000	25,631	31,631	31,631	31,631	-
<i>Servicios Generales</i>	<b>428,097</b>	<b>2,852,953</b>	<b>3,281,050</b>	<b>3,281,050</b>	<b>3,276,176</b>	-
Servicios Básicos	100,000	3,715	103,715	103,715	103,715	-
Servicios de Arrendamiento	50,000	(36,608)	13,392	13,392	13,392	-
Servicios Profesionales, Científicos, Técnicos y Otros Serv.	12,000	2,691,282	2,703,282	2,703,282	2,703,282	-
Servicios Financieros, Bancarios y Comerciales	88,341	(68,347)	19,994	19,994	19,994	-
Servicios de Instalación, Reparación, Mantto. y Conservación	20,000	218,903	238,903	238,903	238,903	-
Servicios de Comunicación Social y Publicidad	-	1,500	1,500	1,500	1,500	-
Servicios de Traslado y Viáticos	30,000	50,853	80,853	80,853	80,853	-
Servicios Oficiales	12,000	19,273	31,273	31,273	31,273	-
Otros Servicios Generales	115,756	(27,618)	88,138	88,138	83,264	-
<i>Transferencias, Asignaciones, Subsidios y Otras Ayudas</i>	<b>1,747,197</b>	<b>(1,747,197)</b>	-	-	-	-
Transferencias Internas y Asignaciones al Sector Público	-	-	-	-	-	-
Transferencias al Resto del Sector Público	-	-	-	-	-	-
Subsidios y Subvenciones	-	-	-	-	-	-
Ayudas Sociales	-	-	-	-	-	-
Pensiones y Jubilaciones	1,747,197	(1,747,197)	-	-	-	-
Transferencias a Fideicomisos, Mandatos y Otros Análogos	-	-	-	-	-	-
Transferencias a la Seguridad Social	-	-	-	-	-	-
Donativos	-	-	-	-	-	-
Transferencias al Exterior	-	-	-	-	-	-
<i>Bienes Muebles, Inmuebles e Intangibles</i>	-	<b>45,008</b>	<b>45,008</b>	<b>45,008</b>	<b>45,008</b>	-
Mobiliario y Equipo de Administración	-	45,008	45,008	45,008	45,008	-
Mobiliario y Equipo Educativo y Recreativo	-	-	-	-	-	-
Equipo e Instrumental Médico y de Laboratorio	-	-	-	-	-	-
Vehículos y Equipo de Transporte	-	-	-	-	-	-
Equipo de Defensa y Seguridad	-	-	-	-	-	-
Maquinaria, Otros Equipos y Herramientas	-	-	-	-	-	-
Activos Biológicos	-	-	-	-	-	-
Bienes Inmuebles	-	-	-	-	-	-
Activos Intangibles	-	-	-	-	-	-
<i>Inversión Pública</i>	-	-	-	-	-	-
Obra Pública en Bienes de Dominio Público	-	-	-	-	-	-
Obra Pública en Bienes Propios	-	-	-	-	-	-
Proyectos Productivos y Acciones de Fomento	-	-	-	-	-	-
<i>Inversiones Financieras y Otras Provisiones</i>	-	-	-	-	-	-
Inversiones Para el Fomento de Actividades Productivas	-	-	-	-	-	-
Acciones y Participaciones de Capital	-	-	-	-	-	-
Compra de Títulos y Valores	-	-	-	-	-	-
Concesión de Préstamos	-	-	-	-	-	-
Inversiones en Fideicomisos, Mandatos y Otros Análogos	-	-	-	-	-	-
Fideicomiso de Desastres Naturales (Informativo)	-	-	-	-	-	-
Otras Inversiones Financieras	-	-	-	-	-	-
Provisiones para Contingencias y Otras Erogaciones Especiales	-	-	-	-	-	-
<i>Participaciones y Aportaciones</i>	-	-	-	-	-	-
Participaciones	-	-	-	-	-	-
Aportaciones	-	-	-	-	-	-
Convenios	-	-	-	-	-	-
<i>Deuda Pública</i>	<b>610,928</b>	<b>(610,928)</b>	-	-	-	-
Amortización de la Deuda Pública	-	-	-	-	-	-
Intereses de la Deuda Pública	-	-	-	-	-	-
Comisiones de la Deuda Pública	-	-	-	-	-	-
Gastos de la Deuda Pública	-	-	-	-	-	-
Costo por Coberturas	-	-	-	-	-	-
Apoyos Financieros	-	-	-	-	-	-
Adeudos de Ejercicios Fiscales Anteriores (Adefas)	610,928	(610,928)	-	-	-	-



Cuenta Pública Anual 2019  
**INSTITUTO DE DESARROLLO Y FORTALECIMIENTO MUNICIPAL DEL ESTADO DE MORELOS**  
 Estado Analítico del Ejercicio del Presupuesto de Egresos Detallado - LDF  
 Clasificación por Objeto del Gasto (Capítulo y Concepto)  
 Del 1 de enero al 31 de diciembre de 2019  
 (Pesos)



Concepto	Egresos					Subejercicio
	Aprobado	Ampliaciones / (Reducciones)	Modificado	Devengado	Pagado	
<b>Gasto Etiquetado</b>	-	-	-	-	-	-
<b>Servicios Personales</b>	-	-	-	-	-	-
Remuneraciones al Personal de Carácter Permanente	-	-	-	-	-	-
Remuneraciones al Personal de Carácter Transitorio	-	-	-	-	-	-
Remuneraciones Adicionales y Especiales	-	-	-	-	-	-
Seguridad Social	-	-	-	-	-	-
Otras Prestaciones Sociales y Económicas	-	-	-	-	-	-
Previsiones	-	-	-	-	-	-
Pago de Estímulos a Servidores Públicos	-	-	-	-	-	-
<b>Materiales y Suministros</b>	-	-	-	-	-	-
Materiales de Admón., Emisión de Doctos. y Art. Oficiales	-	-	-	-	-	-
Alimentos y Utensilios	-	-	-	-	-	-
Materias Primas y Materiales de Prod. y Comercialización	-	-	-	-	-	-
Materiales y Artículos de Construcción y de Reparación	-	-	-	-	-	-
Productos Químicos, Farmacéuticos y de Laboratorio	-	-	-	-	-	-
Combustibles, Lubricantes y Aditivos	-	-	-	-	-	-
Vestuario, Blancos, Prendas de Protección y Art. Deportivos	-	-	-	-	-	-
Materiales y Suministros Para Seguridad	-	-	-	-	-	-
Herramientas, Refacciones y Accesorios Menores	-	-	-	-	-	-
<b>Servicios Generales</b>	-	-	-	-	-	-
Servicios Básicos	-	-	-	-	-	-
Servicios de Arrendamiento	-	-	-	-	-	-
Servicios Profesionales, Científicos, Técnicos y Otros Serv.	-	-	-	-	-	-
Servicios Financieros, Bancarios y Comerciales	-	-	-	-	-	-
Servicios de Instalación, Reparación, Mantto. y Conservación	-	-	-	-	-	-
Servicios de Comunicación Social y Publicidad	-	-	-	-	-	-
Servicios de Traslado y Viáticos	-	-	-	-	-	-
Servicios Oficiales	-	-	-	-	-	-
Otros Servicios Generales	-	-	-	-	-	-
<b>Transferencias, Asignaciones, Subsidios y Otras Ayudas</b>	-	-	-	-	-	-
Transferencias Internas y Asignaciones al Sector Público	-	-	-	-	-	-
Transferencias al Resto del Sector Público	-	-	-	-	-	-
Subsidios y Subvenciones	-	-	-	-	-	-
Ayudas Sociales	-	-	-	-	-	-
Pensiones y Jubilaciones	-	-	-	-	-	-
Transferencias a Fideicomisos, Mandatos y Otros Análogos	-	-	-	-	-	-
Transferencias a la Seguridad Social	-	-	-	-	-	-
Donativos	-	-	-	-	-	-
Transferencias al Exterior	-	-	-	-	-	-
<b>Bienes Muebles, Inmuebles e Intangibles</b>	-	-	-	-	-	-
Mobiliario y Equipo de Administración	-	-	-	-	-	-
Mobiliario y Equipo Educativo y Recreativo	-	-	-	-	-	-
Equipo e Instrumental Médico y de Laboratorio	-	-	-	-	-	-
Vehículos y Equipo de Transporte	-	-	-	-	-	-
Equipo de Defensa y Seguridad	-	-	-	-	-	-
Maquinaria, Otros Equipos y Herramientas	-	-	-	-	-	-
Activos Biológicos	-	-	-	-	-	-
Bienes Inmuebles	-	-	-	-	-	-
Activos Intangibles	-	-	-	-	-	-
<b>Inversión Pública</b>	-	-	-	-	-	-
Obra Pública en Bienes de Dominio Público	-	-	-	-	-	-
Obra Pública en Bienes Propios	-	-	-	-	-	-
Proyectos Productivos y Acciones de Fomento	-	-	-	-	-	-
<b>Inversiones Financieras y Otras Provisiones</b>	-	-	-	-	-	-
Inversiones Para el Fomento de Actividades Productivas	-	-	-	-	-	-
Acciones y Participaciones de Capital	-	-	-	-	-	-
Compra de Títulos y Valores	-	-	-	-	-	-
Concesión de Préstamos	-	-	-	-	-	-
Inversiones en Fideicomisos, Mandatos y Otros Análogos	-	-	-	-	-	-
Fideicomiso de Desastres Naturales (Informativo)	-	-	-	-	-	-
Otras Inversiones Financieras	-	-	-	-	-	-
Provisiones para Contingencias y Otras Erogaciones Especiales	-	-	-	-	-	-
<b>Participaciones y Aportaciones</b>	-	-	-	-	-	-
Participaciones	-	-	-	-	-	-
Aportaciones	-	-	-	-	-	-
Convenios	-	-	-	-	-	-
<b>Deuda Pública</b>	-	-	-	-	-	-
Amortización de la Deuda Pública	-	-	-	-	-	-
Intereses de la Deuda Pública	-	-	-	-	-	-
Comisiones de la Deuda Pública	-	-	-	-	-	-
Gastos de la Deuda Pública	-	-	-	-	-	-
Costo por Coberturas	-	-	-	-	-	-
Apoys Financieros	-	-	-	-	-	-
Adeudos de Ejercicios Fiscales Anteriores (Adefas)	-	-	-	-	-	-
<b>Total de Egresos</b>	<b>12,300,000</b>	<b>938,891</b>	<b>13,238,891</b>	<b>13,238,891</b>	<b>12,248,066</b>	-



**Cuenta Pública Anual 2019**  
**INSTITUTO DE DESARROLLO Y FORTALECIMIENTO MUNICIPAL DEL ESTADO DE MORELOS**  
 Estado Analítico del Ejercicio del Presupuesto de Egresos  
 Clasificación Administrativa  
 Del 1 de enero al 31 de diciembre de 2019  
 (Pesos)



Concepto	Egresos					Subejercicio
	Aprobado	Ampliaciones/ (Reducciones)	Modificado	Devengado	Pagado	
	1	2	3 = (1 + 2)	4	5	
Jefatura de la Oficina de la Gobernatura del Estado	-	-	-	-	-	-
Secretaría de Gobierno	-	-	-	-	-	-
Secretaría de Hacienda	-	-	-	-	-	-
Secretaría de Desarrollo Económico y del Trabajo	-	-	-	-	-	-
Secretaría de Desarrollo Agropecuario	-	-	-	-	-	-
Secretaría de Obras Públicas	-	-	-	-	-	-
Secretaría de Educación	-	-	-	-	-	-
Secretaría de Salud	-	-	-	-	-	-
Secretaría de Administración	-	-	-	-	-	-
Secretaría de la Contraloría	-	-	-	-	-	-
Secretaría de Turismo y Cultura	-	-	-	-	-	-
Secretaría de Desarrollo Social	-	-	-	-	-	-
Secretaría de Desarrollo Sustentable	-	-	-	-	-	-
Secretaría de Movilidad y Transporte	-	-	-	-	-	-
Comisión Estatal de Seguridad Pública	-	-	-	-	-	-
Consejería Jurídica	-	-	-	-	-	-
Gastos Institucionales	-	-	-	-	-	-
<b>Total del Gasto</b>	-	-	-	-	-	-

**INSTITUTO DE DESARROLLO Y FORTALECIMIENTO MUNICIPAL DEL ESTADO DE MORELOS**  
 Estado Analítico del Ejercicio del Presupuesto de Egresos  
 Clasificación Administrativa  
 Del 1 de enero al 31 de diciembre de 2019

Concepto	Egresos					Subejercicio
	Aprobado	Ampliaciones/ (Reducciones)	Modificado	Devengado	Pagado	
	1	2	3 = (1 + 2)	4	5	
Poder Ejecutivo	-	-	-	-	-	-
Poder Legislativo	-	-	-	-	-	-
Poder Judicial	-	-	-	-	-	-
Organismos Autónomos	12,300,000	938,891	13,238,891	13,238,891	12,248,066	-
Poder Ejecutivo de los Municipios	-	-	-	-	-	-
<b>Total del Gasto</b>	<b>12,300,000</b>	<b>938,891</b>	<b>13,238,891</b>	<b>13,238,891</b>	<b>12,248,066</b>	-

**Sector Paraestatal del Gobierno del Estado de Morelos**  
 Estado Analítico del Ejercicio del Presupuesto de Egresos  
 Clasificación Administrativa  
 Del 1 de enero al 31 de diciembre de 2019

Concepto	Egresos					Subejercicio
	Aprobado	Ampliaciones/ (Reducciones)	Modificado	Devengado	Pagado	
	1	2	3 = (1 + 2)	4	5	
Entidades Paraestatales y Fideicomisos No Empresariales y No Financieros	-	-	-	-	-	-
Instituciones Públicas de la Seguridad Social	-	-	-	-	-	-
Entidades Paraestatales Empresariales No Financieras con Participación Estatal Mayoritaria	-	-	-	-	-	-
Fideicomisos Empresariales No Financieros con Participación Estatal Mayoritaria	-	-	-	-	-	-
Entidades Paraestatales Empresariales Financieras Monetarias con Participación Estatal Mayoritaria	-	-	-	-	-	-
Entidades Paraestatales Empresariales Financieras No Monetarias con Participación Estatal Mayoritaria	-	-	-	-	-	-
Fideicomisos Financieros Públicos con Participación Estatal Mayoritaria	-	-	-	-	-	-
<b>Total del Gasto</b>	-	-	-	-	-	-

Concepto	Egresos					Subejercicio
	Aprobado	Ampliaciones/ (Reducciones)	Modificado	Devengado	Pagado	
<b>Gasto No Etiquetado</b>	<b>12,300,000</b>	<b>938,891</b>	<b>13,238,891</b>	<b>13,238,891</b>	<b>12,248,066</b>	-
Jefatura de la Oficina de la Gobernatura del Estado	-	-	-	-	-	-
Secretaría de Gobierno	-	-	-	-	-	-
Secretaría de Hacienda	-	-	-	-	-	-
Secretaría de Desarrollo Económico y del Trabajo	-	-	-	-	-	-
Secretaría de Desarrollo Agropecuario	-	-	-	-	-	-
Secretaría de Obras Públicas	-	-	-	-	-	-
Secretaría de Educación	-	-	-	-	-	-
Secretaría de Salud	-	-	-	-	-	-
Secretaría de Administración	-	-	-	-	-	-
Secretaría de la Contraloría	-	-	-	-	-	-
Secretaría de Turismo y Cultura	-	-	-	-	-	-
Secretaría de Desarrollo Social	-	-	-	-	-	-
Secretaría de Desarrollo Sustentable	-	-	-	-	-	-
Secretaría de Movilidad y Transporte	-	-	-	-	-	-
Comisión Estatal de Seguridad Pública	-	-	-	-	-	-
Consejería Jurídica	-	-	-	-	-	-
Gastos Institucionales	-	-	-	-	-	-
Poder Legislativo	-	-	-	-	-	-
Poder Judicial	-	-	-	-	-	-
Organismos Autónomos	12,300,000	938,891	13,238,891	13,238,891	12,248,066	-
Entidades Paraestatales y Fideicomisos No Empresariales y No Financieros	-	-	-	-	-	-
Fideicomisos Empresariales No Financieros con Participación Estatal Mayoritaria	-	-	-	-	-	-
Poder Ejecutivo de los Municipios	-	-	-	-	-	-
<b>Gasto Etiquetado</b>	-	-	-	-	-	-
Jefatura de la Oficina de la Gobernatura del Estado	-	-	-	-	-	-
Secretaría de Gobierno	-	-	-	-	-	-
Secretaría de Hacienda	-	-	-	-	-	-
Secretaría de Desarrollo Económico y del Trabajo	-	-	-	-	-	-
Secretaría de Desarrollo Agropecuario	-	-	-	-	-	-
Secretaría de Obras Públicas	-	-	-	-	-	-
Secretaría de Educación	-	-	-	-	-	-
Secretaría de Salud	-	-	-	-	-	-
Secretaría de Administración	-	-	-	-	-	-
Secretaría de la Contraloría	-	-	-	-	-	-
Secretaría de Turismo y Cultura	-	-	-	-	-	-
Secretaría de Desarrollo Social	-	-	-	-	-	-
Secretaría de Desarrollo Sustentable	-	-	-	-	-	-
Secretaría de Movilidad y Transporte	-	-	-	-	-	-
Comisión Estatal de Seguridad Pública	-	-	-	-	-	-
Consejería Jurídica	-	-	-	-	-	-
Gastos Institucionales	-	-	-	-	-	-
Poder Legislativo	-	-	-	-	-	-
Poder Judicial	-	-	-	-	-	-
Organismos Autónomos	-	-	-	-	-	-
Entidades Paraestatales y Fideicomisos No Empresariales y No Financieros	-	-	-	-	-	-
Fideicomisos Empresariales No Financieros con Participación Estatal Mayoritaria	-	-	-	-	-	-
Poder Ejecutivo de los Municipios	-	-	-	-	-	-
<b>Total de Egresos</b>	<b>12,300,000</b>	<b>938,891</b>	<b>13,238,891</b>	<b>13,238,891</b>	<b>12,248,066</b>	-



**Cuenta Pública Anual 2019**  
**INSTITUTO DE DESARROLLO Y FORTALECIMIENTO MUNICIPAL DEL ESTADO DE MORELOS**  
 Estado Analítico del Ejercicio del Presupuesto de Egresos  
 Clasificación Funcional (Finalidad y Función)  
 Del 1 de enero al 31 de diciembre de 2019  
 (Pesos)



Concepto	Egresos					Subejercicio
	Aprobado	Ampliaciones/ (Reducciones)	Modificado	Devengado	Pagado	
	1	2	3 = (1 + 2)	4	5	
<b>Gobierno</b>	12,300,000	938,891	13,238,891	13,238,891	12,248,066	-
Legislación	-	-	-	-	-	-
Justicia	-	-	-	-	-	-
Coordinación de la Política de Gobierno	12,300,000	938,891	13,238,891	13,238,891	12,248,066	-
Relaciones Exteriores	-	-	-	-	-	-
Asuntos Financieros y Hacendarios	-	-	-	-	-	-
Seguridad Nacional	-	-	-	-	-	-
Asuntos de Orden Público y de Seguridad Interior	-	-	-	-	-	-
Otros Servicios Generales	-	-	-	-	-	-
<b>Desarrollo Social</b>	-	-	-	-	-	-
Protección Ambiental	-	-	-	-	-	-
Vivienda y Servicios a la Comunidad	-	-	-	-	-	-
Salud	-	-	-	-	-	-
Recreación, Cultura y Otras Manifestaciones Sociales	-	-	-	-	-	-
Educación	-	-	-	-	-	-
Protección Social	-	-	-	-	-	-
Otros Asuntos Sociales	-	-	-	-	-	-
<b>Desarrollo Económico</b>	-	-	-	-	-	-
Asuntos Económicos, Comerciales y Laborales en General	-	-	-	-	-	-
Agropecuaria, Silvicultura, Pesca y Caza	-	-	-	-	-	-
Combustibles y Energía	-	-	-	-	-	-
Minería, Manufacturas y Construcción	-	-	-	-	-	-
Transporte	-	-	-	-	-	-
Comunicaciones	-	-	-	-	-	-
Turismo	-	-	-	-	-	-
Ciencia, Tecnología e Innovación	-	-	-	-	-	-
Otras Industrias y Otros Asuntos Económicos	-	-	-	-	-	-
<b>Otras no Clasificadas en Funciones Anteriores</b>	-	-	-	-	-	-
Transacciones de la Deuda Pública / Costo Financiero de la Deuda	-	-	-	-	-	-
Transferencias, Participaciones y Aportaciones entre Diferentes Niveles y Ordenes de Gobierno	-	-	-	-	-	-
Saneamiento del Sistema Financiero	-	-	-	-	-	-
Adeudos de Ejercicios Fiscales Anteriores	-	-	-	-	-	-
<b>Total del Gasto</b>	<b>12,300,000</b>	<b>938,891</b>	<b>13,238,891</b>	<b>13,238,891</b>	<b>12,248,066</b>	<b>-</b>



Cuenta Pública Anual 2019  
INSTITUTO DE DESARROLLO Y FORTALECIMIENTO MUNICIPAL DEL ESTADO DE MORELOS  
Estado Analítico del Ejercicio del Presupuesto de Egresos Detallado - LDF  
Clasificación Funcional (Finalidad y Función)  
Del 1 de enero al 31 de diciembre de 2019  
(Pesos)



Concepto	Egresos					Subejercicio
	Aprobado	Ampliaciones/ (Reducciones)	Modificado	Devengado	Pagado	
<b>Gasto No Etiquetado</b>	<b>12,300,000</b>	<b>938,891</b>	<b>13,238,891</b>	<b>13,238,891</b>	<b>12,248,066</b>	-
<i>Gobierno</i>	12,300,000	938,891	13,238,891	13,238,891	12,248,066	-
Legislación	-	-	-	-	-	-
Justicia	-	-	-	-	-	-
Coordinación de la Política de Gobierno	12,300,000	938,891	13,238,891	13,238,891	12,248,066	-
Relaciones Exteriores	-	-	-	-	-	-
Asuntos Financieros y Hacendarios	-	-	-	-	-	-
Seguridad Nacional	-	-	-	-	-	-
Asuntos de Orden Público y de Seguridad Interior	-	-	-	-	-	-
Otros Servicios Generales	-	-	-	-	-	-
<i>Desarrollo Social</i>	-	-	-	-	-	-
Protección Ambiental	-	-	-	-	-	-
Vivienda y Servicios a la Comunidad	-	-	-	-	-	-
Salud	-	-	-	-	-	-
Recreación, Cultura y Otras Manifestaciones Sociales	-	-	-	-	-	-
Educación	-	-	-	-	-	-
Protección Social	-	-	-	-	-	-
Otros Asuntos Sociales	-	-	-	-	-	-
<i>Desarrollo Económico</i>	-	-	-	-	-	-
Asuntos Económicos, Comerciales y Laborales en Gral.	-	-	-	-	-	-
Agropecuaria, Silvicultura, Pesca y Caza	-	-	-	-	-	-
Combustibles y Energía	-	-	-	-	-	-
Minería, Manufacturas y Construcción	-	-	-	-	-	-
Transporte	-	-	-	-	-	-
Comunicaciones	-	-	-	-	-	-
Turismo	-	-	-	-	-	-
Ciencia, Tecnología e Innovación	-	-	-	-	-	-
Otras Industrias y Otros Asuntos Económicos	-	-	-	-	-	-
<i>Otras no Clasificadas en Funciones Anteriores</i>	-	-	-	-	-	-
Transacciones de la Deuda Pública / Costo Financiero de la Deuda	-	-	-	-	-	-
Transferencias, Participaciones y Aportaciones entre Diferentes Niveles y Ordenes de Gobierno	-	-	-	-	-	-
Saneamiento del Sistema Financiero	-	-	-	-	-	-
Adeudos de Ejercicios Fiscales Anteriores	-	-	-	-	-	-
<b>Gasto Etiquetado</b>	-	-	-	-	-	-
<i>Gobierno</i>	-	-	-	-	-	-
Legislación	-	-	-	-	-	-
Justicia	-	-	-	-	-	-
Coordinación de la Política de Gobierno	-	-	-	-	-	-
Relaciones Exteriores	-	-	-	-	-	-
Asuntos Financieros y Hacendarios	-	-	-	-	-	-
Seguridad Nacional	-	-	-	-	-	-
Asuntos de Orden Público y de Seguridad Interior	-	-	-	-	-	-
Otros Servicios Generales	-	-	-	-	-	-
<i>Desarrollo Social</i>	-	-	-	-	-	-
Protección Ambiental	-	-	-	-	-	-
Vivienda y Servicios a la Comunidad	-	-	-	-	-	-
Salud	-	-	-	-	-	-
Recreación, Cultura y Otras Manifestaciones Sociales	-	-	-	-	-	-
Educación	-	-	-	-	-	-
Protección Social	-	-	-	-	-	-
Otros Asuntos Sociales	-	-	-	-	-	-
<i>Desarrollo Económico</i>	-	-	-	-	-	-
Asuntos Económicos, Comerciales y Laborales en Gral.	-	-	-	-	-	-
Agropecuaria, Silvicultura, Pesca y Caza	-	-	-	-	-	-
Combustibles y Energía	-	-	-	-	-	-
Minería, Manufacturas y Construcción	-	-	-	-	-	-
Transporte	-	-	-	-	-	-
Comunicaciones	-	-	-	-	-	-
Turismo	-	-	-	-	-	-
Ciencia, Tecnología e Innovación	-	-	-	-	-	-
Otras Industrias y Otros Asuntos Económicos	-	-	-	-	-	-
<i>Otras no Clasificadas en Funciones Anteriores</i>	-	-	-	-	-	-
Transacciones de la Deuda Pública / Costo Financiero de la Deuda	-	-	-	-	-	-
Transferencias, Participaciones y Aportaciones entre Diferentes Niveles y Ordenes de Gobierno	-	-	-	-	-	-
Saneamiento del Sistema Financiero	-	-	-	-	-	-
Adeudos de Ejercicios Fiscales Anteriores	-	-	-	-	-	-
<b>Total del Egresos</b>	<b>12,300,000</b>	<b>938,891</b>	<b>13,238,891</b>	<b>13,238,891</b>	<b>12,248,066</b>	-

Concepto	Egresos					Subejercicio
	Aprobado	Ampliaciones/ (Reducciones)	Modificado	Devengado	Pagado	
Gasto No Etiquetado	8,481,778	1,040,050	9,521,828	9,521,828	8,535,877	-
<i>Personal Administrativo y de Servicio Público</i>	8,481,778	1,040,050	9,521,828	9,521,828	8,535,877	-
<i>Magisterio</i>	-	-	-	-	-	-
<i>Servicios de Salud</i>	-	-	-	-	-	-
Personal Administrativo	-	-	-	-	-	-
Personal Médico, Paramédico y afin	-	-	-	-	-	-
<i>Seguridad Pública</i>	-	-	-	-	-	-
<i>Gastos Asociados a la Implementación de Nuevas Leyes Fed. o Reformas a las Mismas</i>	-	-	-	-	-	-
Nombre del Programa o Ley 1	-	-	-	-	-	-
Nombre del Programa o Ley 2	-	-	-	-	-	-
<i>Sentencias Laborales Definitivas</i>	-	-	-	-	-	-
Gasto Etiquetado	-	-	-	-	-	-
<i>Personal Administrativo y de Servicio Público</i>	-	-	-	-	-	-
<i>Magisterio</i>	-	-	-	-	-	-
<i>Servicios de Salud</i>	-	-	-	-	-	-
Personal Administrativo	-	-	-	-	-	-
Personal Médico, Paramédico y afin	-	-	-	-	-	-
<i>Seguridad Pública</i>	-	-	-	-	-	-
<i>Gastos Asociados a la Implementación de Nuevas Leyes Fed. o Reformas a las Mismas</i>	-	-	-	-	-	-
Nombre del Programa o Ley 1	-	-	-	-	-	-
Nombre del Programa o Ley 2	-	-	-	-	-	-
<i>Sentencias Laborales Definitivas</i>	-	-	-	-	-	-
<b>Total del Gasto en Servicios Personales</b>	<b>8,481,778</b>	<b>1,040,050</b>	<b>9,521,828</b>	<b>9,521,828</b>	<b>8,535,877</b>	<b>-</b>





**Cuenta Pública Anual 2019**  
**INSTITUTO DE DESARROLLO Y FORTALECIMIENTO MUNICIPAL DEL ESTADO DE MORELOS**  
 Estado Analítico del Ejercicio del Presupuesto de Egresos  
 Clasificación Económica (por Tipo de Gasto)  
 Del 1 de enero al 31 de diciembre de 2019  
 (Pesos)



Concepto	Egresos					
	Aprobado 1	Ampliaciones/ (Reducciones) 2	Modificado 3 = (1 + 2)	Devengado 4	Pagado 5	Subejercicio 6 = (3 - 4)
Gasto Corriente	12,300,000	893,883	13,193,883	13,193,883	12,203,058	-
Gasto de Capital	-	45,008	45,008	45,008	45,008	-
Amortización de la Deuda y Disminución de Pasivos	-	-	-	-	-	-
Pensiones y Jubilaciones	-	-	-	-	-	-
Participaciones	-	-	-	-	-	-
<b>Total del Gasto</b>	<b>12,300,000</b>	<b>938,891</b>	<b>13,238,891</b>	<b>13,238,891</b>	<b>12,248,066</b>	<b>-</b>





**IDEFOMM**  
Instituto de Desarrollo y Fortalecimiento Municipal

**Cuenta Pública Anual 2019**  
**INSTITUTO DE DESARROLLO Y FORTALECIMIENTO MUNICIPAL DEL ESTADO DE MORELOS**  
Intereses de la Deuda  
Del 1 de enero al 31 de diciembre de 2019  
(Pesos)



Identificación de Crédito o Instrumento		Devengado	Pagado
<b>Créditos Bancarios</b>			
<b>NO APLICA</b>			
Total de Intereses de Créditos Bancarios		-	-
<b>Otros Instrumentos de Deuda</b>			
Total de Intereses de Otros Instrumentos de Deuda		-	-
<b>TOTAL</b>		-	-



# IDEFOMM

Instituto de Desarrollo y  
Fortalecimiento Municipal  
del Estado de Morelos

# Información Programática

CUENTA PÚBLICA ANUAL CONSOLIDADA  
INSTITUTO DE DESARROLLO Y FORTALECIMIENTO  
MUNICIPAL DEL ESTADO DE MORELOS  
ENERO - DICIEMBRE

| 2019

Concepto	Estimado	Devengado	Pagado <sup>3</sup>
<b>I. Ingresos Presupuestarios (I=1+2)</b>	<b>12,300,000</b>	<b>13,238,891</b>	<b>13,118,891</b>
1. Ingresos del Gobierno de la Entidad Federativa 1	-	9,891	9,891
2. Ingresos del Sector Paraestatal 1	12,300,000	13,229,000	13,109,000
<b>II. Egresos Presupuestarios (II=3+4)</b>	<b>12,300,000</b>	<b>13,238,891</b>	<b>12,248,066</b>
3. Egresos del Gobierno de la Entidad Federativa 2	12,300,000	13,238,891	12,248,066
4. Egresos del Sector Paraestatal 2	-	-	-
<b>III. Balance Presupuestario (Superávit o Déficit) (III = I - II)</b>	<b>-</b>	<b>-</b>	<b>870,825</b>

Concepto	Estimado	Devengado	Pagado <sup>3</sup>
<b>III. Balance presupuestario (Superávit o Déficit)</b>	<b>-</b>	<b>-</b>	<b>870,825</b>
<b>IV. Intereses, Comisiones y Gastos de la Deuda</b>	<b>-</b>	<b>-</b>	<b>-</b>
<b>V. Balance Primario ( Superávit o Déficit) (V= III - IV)</b>	<b>-</b>	<b>-</b>	<b>870,825</b>

Concepto	Estimado	Devengado	Pagado <sup>3</sup>
<b>A. Financiamiento</b>	<b>-</b>	<b>-</b>	<b>-</b>
<b>B. Amortización de la deuda</b>	<b>-</b>	<b>-</b>	<b>-</b>
<b>C. Endeudamiento ó desendeudamiento (C = A - B)</b>	<b>-</b>	<b>-</b>	<b>-</b>

1 Los Ingresos que se presentan son los ingresos presupuestarios totales sin incluir los ingresos por financiamientos. Los Ingresos del Gobierno de la Entidad Federativa corresponden a los del Poder Ejecutivo, Legislativo Judicial y Autónomos.

2 Los egresos que se presentan son los egresos presupuestarios totales sin incluir los egresos por amortización. Los egresos del Gobierno de la Entidad Federativa corresponden a los del Poder Ejecutivo, Legislativo, Judicial y Órganos Autónomos.

3 Para Ingresos se reportan los ingresos recaudados; para egresos se reportan los egresos pagados.



# IDEFOMM

Instituto de Desarrollo y  
Fortalecimiento Municipal  
del Estado de Morelos

## Anexos

CUENTA PÚBLICA ANUAL CONSOLIDADA  
INSTITUTO DE DESARROLLO Y FORTALECIMIENTO  
MUNICIPAL DEL ESTADO DE MORELOS  
ENERO - DICIEMBRE

| 2019



Cuenta Pública Anual 2019  
INSTITUTO DE DESARROLLO Y FORTALECIMIENTO MUNICIPAL DEL ESTADO DE MORELOS  
Relación de Bienes Muebles que Componen su Patrimonio  
Al 31 de diciembre de 2019



Código	Descripción del Bien Mueble	Valor en libros
511-01-001	MESA DE 2*1*76	4,247.57
511-01-002	MESA DE 2*1*76	4,247.57
511-01-003	MESA DE 2*1*76	4,247.57
511-01-004	MESA DE 2*1*76	4,247.57
511-01-005	MESA DE 2*1*76	4,247.57
511-01-006	MESA DE 2*1*76	4,247.57
511-01-007	MESA DE 2*1*76	4,247.57
511-01-008	MESA DE 2.20*1.20*0.91	4,624.00
511-01-009	MESA PARA TELEVISION	1,340.00
511-01-010	MESA 122 PLASTICO BLANCA	699.00
511-01-011	MESA LATERAL BLANCA	990.00
511-01-012	MESA DE JUNTAS PLEGABLE	4,214.00
511-02-001	ESCRITORIO EJECUTIVO	3,476.50
511-02-002	ESCRITORIO	2,847.50
511-02-003	ESCRITORIO	2,847.50
511-02-004	ESCRITORIO	2,847.50
511-02-005	ESCRITORIO	2,847.50
511-02-006	ESCRITORIO	2,847.50
511-02-007	ESCRITORIO	2,847.50
511-02-008	ESCRITORIO	2,847.50
511-02-009	ESCRITORIO	2,847.50
511-02-010	ESCRITORIO C/BAUL	3,230.00
511-02-011	ESCRITORIO DIRECTIVO	5,489.20
511-02-012	ESCRITORIO SECRETARIAL	4,053.50
511-02-013	ESCRITORIO SECRETARIAL	4,053.50
511-02-014	ESCRITORIO SECRETARIAL	4,053.50
511-02-015	ESCRITORIO SECRETARIAL	4,053.51
511-02-016	ESCRITORIO EN L. MASTER	4,599.00
511-03-001	LIBRERO 1.90*1.4	2,371.50
511-03-002	LIBRERO 1.90*1.4	2,371.50
511-03-003	LIBRERO 1.90*1.4	2,371.50
511-03-004	LIBRERO 1.90*1.4	2,371.50
511-03-005	LIBRERO 2 PUERTAS ABATIBLES	7,690.96
511-03-006	LIBRERO 1 ENTREPANOS	6,581.44
511-03-007	LIBRERO 1 ENTREPANOS	4,036.33
511-03-008	LIBRERO 1 ENTREPANOS	4,036.33
511-03-009	LIBRERO PISO ABIERTO	5,509.42
511-04-001	SILLA TAPIZADA	817.85



**Cuenta Pública Anual 2019**  
**INSTITUTO DE DESARROLLO Y FORTALECIMIENTO MUNICIPAL DEL ESTADO DE MORELOS**  
 Relación de Bienes Muebles que Componen su Patrimonio  
 Al 31 de diciembre de 2019



Código	Descripción del Bien Mueble	Valor en libros
511-04-002	SILLA TAPIZADA	817.85
511-04-003	SILLA TAPIZADA	817.85
511-04-004	SILLA TAPIZADA	817.85
511-04-005	SILLA TAPIZADA	817.85
511-04-006	SILLA TAPIZADA	817.85
511-04-007	SILLA TAPIZADA	817.85
511-04-008	SILLA TAPIZADA	817.85
511-04-009	SILLA TAPIZADA	817.85
511-04-010	SILLA TAPIZADA	817.85
511-04-011	SILLA TAPIZADA	817.85
511-04-012	SILLA TAPIZADA	817.85
511-04-013	SILLA TAPIZADA	817.85
511-04-014	SILLA TAPIZADA	817.85
511-04-015	SILLA TAPIZADA	817.85
511-04-016	SILLA TAPIZADA	817.85
511-04-017	SILLA TAPIZADA	817.85
511-04-018	SILLA RECEPCION	539.01
511-04-019	SILLA RECEPCION	539.01
511-04-020	SILLA RECEPCION	539.01
511-04-021	SILLA RECEPCION	539.01
511-04-022	SILLA RECEPCION	539.01
511-04-023	SILLA RECEPCION	539.01
511-04-024	SILLA EJECUTIVA EN PIEL	1,817.10
511-04-025	SILLA FLU ISO NOVA ROJA	342.20
511-04-026	SILLA FLU ISO NOVA ROJA	342.20
511-04-027	SILLA FLU ISO NOVA ROJA	342.20
511-04-028	SILLA FLU ISO NOVA ROJA	342.20
511-04-029	SILLA FLU ISO NOVA ROJA	342.20
511-04-030	SILLA FLU ISO NOVA ROJA	342.20
511-04-031	SILLA FLU ISO NOVA ROJA	342.20
511-04-032	SILLA FLU ISO NOVA ROJA	342.20
511-04-033	SILLA FLU ISO NOVA ROJA	342.20
511-04-034	SILLA FLU ISO NOVA ROJA	342.20
511-04-035	SILLA FLU ISO NOVA ROJA	342.20
511-04-036	SILLA FLU ISO NOVA ROJA	342.20
511-04-037	SILLA FLU ISO NOVA ROJA	342.20
511-04-038	SILLA FLU ISO NOVA ROJA	342.20
511-04-039	SILLA FLU ISO NOVA ROJA	342.20
511-04-040	SILLA FLU ISO NOVA ROJA	342.20
511-04-041	SILLA FLU ISO NOVA ROJA	342.20
511-04-042	SILLA FLU ISO NOVA ROJA	342.20
511-04-043	SILLA FLU ISO NOVA ROJA	342.20
511-04-044	SILLA FLU ISO NOVA ROJA	342.20
511-04-045	SILLA FLU ISO NOVA ROJA	342.20
511-04-046	SILLA FLU ISO NOVA ROJA	342.20
511-04-047	SILLA FLU ISO NOVA ROJA	342.20
511-04-048	SILLA FLU ISO NOVA ROJA	342.20
511-04-049	SILLA FLU ISO NOVA ROJA	342.20
511-04-050	SILLA FLU ISO NOVA ROJA	342.20
511-04-051	SILLA FLU ISO NOVA ROJA	342.20
511-04-052	SILLA FLU ISO NOVA ROJA	342.20
511-04-053	SILLA FLU ISO NOVA ROJA	342.20
511-04-054	SILLA FLU ISO NOVA ROJA	342.20
511-04-055	SILLA FLU ISO NOVA ROJA	342.20
511-04-056	SILLA FLU ISO NOVA ROJA	342.20
511-04-057	SILLA FLU ISO NOVA ROJA	342.20
511-04-058	SILLA FLU ISO NOVA ROJA	342.20
511-04-059	SILLA FLU ISO NOVA ROJA	342.20
511-04-060	SILLA FLU ISO NOVA ROJA	342.20
511-04-061	SILLA FLU ISO NOVA ROJA	342.20
511-04-062	SILLA FLU ISO NOVA ROJA	342.20
511-04-063	SILLA FLU ISO NOVA ROJA	342.20
511-04-064	SILLA FLU ISO NOVA ROJA	342.20
511-04-065	SILLA FLU ISO NOVA ROJA	342.20
511-04-066	SILLA FLU ISO NOVA ROJA	342.20
511-04-067	SILLA FLU ISO NOVA ROJA	342.20
511-04-068	SILLA FLU ISO NOVA ROJA	342.20
511-04-069	SILLA FLU ISO NOVA ROJA	342.20
511-04-070	SILLA FLU ISO NOVA ROJA	342.20
511-04-071	SILLA FLU ISO NOVA ROJA	342.20
511-04-072	SILLA FLU ISO NOVA ROJA	342.20





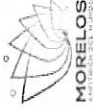
INSTITUTO DE DESARROLLO Y FORTALECIMIENTO MUNICIPAL DEL ESTADO DE MORELOS  
 Relación de Bienes Muebles que Componen su Patrimonio  
 Al 31 de diciembre de 2019



Codigo	Descripción del Bien Mueble	Valor en libros
511-04-073	SILLA FIJA ISO NOVA ROJA	342.20
511-04-074	SILLA FIJA ISO NOVA ROJA	342.20
511-04-075	SILLA FIJA ISO NOVA ROJA	342.20
511-04-076	SILLA FIJA ISO NOVA ROJA	342.20
511-04-077	SILLA FIJA ISO NOVA ROJA	342.20
511-04-078	SILLA FIJA ISO NOVA ROJA	342.20
511-04-079	SILLA FIJA ISO NOVA ROJA	342.20
511-04-080	SILLA FIJA ISO NOVA ROJA	342.20
511-04-081	SILLA FIJA ISO NOVA ROJA	342.20
511-04-082	SILLA FIJA ISO NOVA ROJA	342.20
511-04-083	SILLA FIJA ISO NOVA ROJA	342.20
511-04-084	SILLA FIJA ISO NOVA ROJA	342.20
511-04-085	SILLA FIJA ISO NOVA ROJA	342.20
511-04-086	SILLA FIJA ISO NOVA ROJA	342.20
511-04-087	SILLA FIJA ISO NOVA ROJA	342.20
511-04-088	SILLA FIJA ISO NOVA ROJA	342.20
511-04-089	SILLA FIJA ISO NOVA ROJA	342.20
511-04-090	SILLA FIJA ISO NOVA ROJA	342.20
511-04-091	SILLA FIJA ISO NOVA ROJA	342.20
511-04-092	SILLA FIJA ISO NOVA ROJA	342.20
511-04-093	SILLA FIJA ISO NOVA ROJA	342.20
511-04-094	SILLA FIJA ISO NOVA ROJA	342.20
511-04-095	SILLA FIJA ISO NOVA ROJA	342.20
511-04-096	SILLA EJECUTIVA BOSTON	2,199.00
511-04-097	SILLA APILABLE LAN	982.80
511-04-098	SILLA APILABLE LAN	982.80
511-04-099	SILLA APILABLE LAN	982.80
511-04-100	SILLA APILABLE LAN	982.80
511-04-101	SILLA APILABLE LAN	982.80
511-04-102	SILLA APILABLE LAN	982.80
511-04-103	SILLA DE VISITA VA	1,788.40
511-05-001	SALA 3,2,1 BEIGE	8,925.00
511-05-002	SALA TAPIZADA EN COLOR PIEL	29,000.00
511-05-003	SALA MODELO CUADRO 3 PIEZAS	26,342.90
511-06-001	ARCHIVERO DE 3 CAJONES	1,615.00
511-06-002	ARCHIVERO DE 3 CAJONES	1,615.00
511-06-003	ARCHIVERO DE 3 CAJONES	1,615.00
511-06-004	ARCHIVERO DE 3 CAJONES	1,615.00
511-06-005	ARCHIVERO DE 3 CAJONES	1,615.00
511-06-006	ARCHIVERO DE 3 CAJONES	1,615.00
511-06-007	ARCHIVERO DE 3 CAJONES	1,615.00
511-06-008	ARCHIVERO DE 3 CAJONES	1,615.00
511-06-009	ARCHIVERO DE 3 CAJONES	1,615.00
511-06-010	ARCHIVERO METALICO	2,079.20
511-06-011	ARCHIVERO METALICO	1,702.89
511-06-012	ARCHIVERO MOVIL NEGRO	1,912.06
511-06-013	ARCHIVERO VERTICAL	1,912.06
511-06-014	ARCHIVERO VERTICAL	1,912.06
511-06-015	ARCHIVERO VERTICAL	1,912.06
511-07-001	SILLON EJECUTIVO	1,099.00
511-07-002	SILLON EJECUTIVO CON RESPALDO	6,218.19
511-07-003	SILLON VISITA CON RESPALDO	6,084.23
511-07-004	SILLON VISITA CON RESPALDO	6,084.23
511-07-005	SILLON EJECUTIVO	2,921.71
511-07-006	SILLON EJECUTIVO	2,921.71
511-07-007	SILLON EJECUTIVO	2,921.71
511-07-008	SILLON EJECUTIVO	2,921.71
511-07-009	SILLON EJECUTIVO	2,921.71
511-07-010	SILLON EJECUTIVO	2,921.71
511-07-011	SILLON EJECUTIVO	2,921.71
511-07-012	SILLON EJECUTIVO	2,921.71
511-07-013	SILLON EJECUTIVO	2,921.71
511-07-014	SILLON EJECUTIVO	2,921.71
511-07-015	SILLON EJECUTIVO	2,921.71
511-07-016	SILLON EJECUTIVO	2,921.71
511-07-017	SILLON EJECUTIVO	2,921.71
511-07-018	SILLON EJECUTIVO	2,921.71
511-07-019	SILLON EJECUTIVO	2,921.71
511-07-020	SILLON EJECUTIVO	2,921.71
511-07-021	SILLON EJECUTIVO	2,921.71
511-08-001	FRIGOBAR	1,999.01



**Cuenta Pública Anual 2019**  
**INSTITUTO DE DESARROLLO Y FORTALECIMIENTO MUNICIPAL DEL ESTADO DE MORELOS**  
 Relación de Bienes Muebles que Componen su Patrimonio  
 Al 31 de diciembre de 2019



Codigo	Descripción del Bien Mueble	Valor en libros
511-08-002	FRIGOBAR 2"	2,351.87
511-09-001	EQUIPO DE SONIDO PEAVY	6,784.50
511-10-001	BANCA ALAMEDA PALOMA	1,800.00
511-11-001	DESPACHADOR DE AGUA	2,566.70
511-12-001	TABLON PARA MESA	2,439.30
511-12-002	TABLON BANQUETE FIBRA DE VIDRIO	1,189.00
511-12-003	TABLON BANQUETE FIBRA DE VIDRIO	1,189.00
511-12-004	TABLON BANQUETE FIBRA DE VIDRIO	1,189.00
511-12-005	TABLON BANQUETE FIBRA DE VIDRIO	1,189.00
511-12-006	TABLON BANQUETE FIBRA DE VIDRIO	1,189.00
511-12-007	TABLON BANQUETE FIBRA DE VIDRIO	1,189.00
511-12-008	TABLON BANQUETE FIBRA DE VIDRIO	1,189.00
511-12-009	TABLON BANQUETE FIBRA DE VIDRIO	1,189.00
511-13-001	HORNO DE MICRONONDAS GE	999.03
511-13-002	MODULO EJECUTIVO	4,922.94
511-14-001	MODULO EJECUTIVO	4,922.94
511-14-002	MODULO EJECUTIVO	4,922.94
511-14-003	MODULO SECRETARIAL	3,197.04
511-14-004	MODULO SECRETARIAL	3,197.04
511-14-005	MODULO SECRETARIAL	3,197.04
511-14-006	MODULO SECRETARIAL	3,197.04
511-14-007	MODULO SECRETARIAL	3,197.04
511-14-008	MODULO SECRETARIAL	3,197.04
511-15-001	RACK VERTICAL DE 19" ANCHO	1,790.01
511-15-002	RECEPCION RECTA EN	6,069.70
511-16-001	VENTILADOR DE PEDESTAL	769.00
511-16-002	VENTILADOR DE PEDESTAL	769.00
511-16-003	VENTILADOR DE PEDESTAL	769.00
511-16-004	VENTILADOR DE PEDESTAL	769.00
511-17-001	AIRE ACONDICIONADO	7,999.00
511-17-002	AIRE ACONDICIONADO	7,999.00
511-18-001	TOILDO CON VINIL NACIONAL	16,900.00
511-18-002	ESTRUCTURA DE HERRERIA	11,800.00
511-18-003	LETRAS DE ALUMINIO	64,380.00
511-18-004	ENGARGOLADORA BOFLEX MCA. MAXI-WIRE	3,038.67
515-01-001	IMPRESORA LASSERJET 1200	5,540.01
515-01-002	IMPRESORA LASSERJET 1200	5,540.01
515-01-003	IMPRESORA LASSERJET 1200	5,540.01
515-01-004	IMPRESORA HP LASERJET	1,819.00
515-01-005	IMPRESORA HP LASERJET	1,819.00
515-01-006	IMPRESORA HP LASERJET	1,819.00
515-01-007	IMPRESORA HP PRO 400	11,632.48
515-01-008	IMPRESORA HP CP1025NW	4,355.80
515-01-009	IMPRESORA EPSON L555 NIS	4,998.00
515-01-010	IMPRESORA EPSON L555 NIS	4,998.00
515-01-011	MULTIFUNCIONAL EPSON L220DXF	3,290.00
515-01-012	DESK HP 1105 ALL IN ONE	9,000.00
515-01-013	DESK HP 1105 ALL IN ONE	9,000.00
515-01-014	DESK HP 1105 ALL IN ONE	9,000.00
515-02-001	COMPUTADORA ARMADA	7,932.24
515-02-002	COMPUTADORA ARMADA	7,932.24
515-02-003	COMPUTADORA ARMADA	7,932.24
515-02-004	EQUIPO DE COMPUTO	7,980.00
515-02-005	EQUIPO DE COMPUTO	8,360.00
515-02-006	EQUIPO DE COMPUTO	5,715.00
515-02-007	EQUIPO DE COMPUTO	5,715.00
515-02-008	COMPUTADORA HP	7,489.50
515-02-009	COMPUTADORA HP	7,489.50
515-02-010	COMPUTADORA ACER	9,589.00
515-02-011	COMPUTADORA ACER	9,589.00
515-02-012	COMPUTADORA ACER	9,589.00
515-02-013	COMPUTADORA HP	15,129.00
515-02-014	COMPUTADORA PC	6,846.48
515-02-015	COMPUTADORA PC	6,846.48
515-02-016	LAPTOP TOSHIBA 5GB/2G	6,648.48
515-02-017	COMPUTADORA HP DV6-6185LA	16,999.00
515-02-018	HP PAVILION AID 120-1010	7,999.00
515-02-019	COMPUTADORA HP ALL IN ONE	10,567.60
515-02-020	LAPTOP HP 450	28,188.00
515-02-021	LAPTOP 440 NIS 602TM	13,258.80
515-02-022	LAPTOP 440 NIS 6032N	13,258.80



**Cuenta Pública Anual 2019**  
**INSTITUTO DE DESARROLLO Y FORTALECIMIENTO MUNICIPAL DEL ESTADO DE MORELOS**  
 Relación de Bienes Muebles que Componen su Patrimonio  
 Al 31 de diciembre de 2019



Codigo	Descripción del Bien Mueble	Valor en libros
515-02-023	LAPTOP 440 NIS 6032S	13,256.80
515-02-024	LAPTOP ACER	4,499.00
515-02-025	LAPTOP ACER	4,499.00
515-02-026	COMPUTADORA IMAC 27/3 20G/24GB/1TB/G1755	31,999.01
515-03-001	VIDEO PROYECTOR SONY VPL	16,999.00
515-03-002	PANTALLA TRIPIE BLANCA	1,399.00
515-03-003	PANTALLA TRIPIE BLANCA	1,399.00
515-03-004	MONITOR COLOR SVGA 15" CRT	1,090.00
515-03-005	NOBREAK MICRO SR INET 400VA	1,290.00
515-03-006	NOBREAK C/REG. TRONIX 620	1,552.50
515-03-007	NOBREAK MICRO SR INET	1,552.50
515-03-008	NOBREAK MICRO SR INET	520.00
515-03-009	TARJETA DE RED USB LYNKYS	508.98
515-03-010	TARJETA DE RED USB LYNKYS	873.00
515-03-011	NO BREAK MAUROSON	2,668.00
515-03-012	NO BREAK MAUROSON	2,668.00
515-03-013	NO BREAK MAUROSON	2,668.00
515-03-014	NO BREAK MAUROSON	2,900.00
515-03-015	MONITOR AOC 18.5" LED	2,900.00
515-03-016	MONITOR AOC 18.5" LED	2,900.00
515-03-017	MONITOR AOC 18.5" LED	22,040.00
515-03-018	PROYECTOR NECK 2600 LUM	4,344.20
515-03-019	SCANNER V500P	1,361.75
515-03-020	CHAROLA PARA RACK	5,011.20
515-03-021	DISCO DURO SATA 2 TB	8,999.00
515-03-022	VIDEO PROYECTOR BENQ MX525	1,190.00
515-03-023	CABLE HDMI DE ALTA	6,239.00
515-03-024	PROYECTOR EPSON S-17	6,142.20
515-03-025	CPU ACTECK, TARJETA MADRE, PROCESADOR AMD	4,485.00
519-01-001	ENGARGOLADORA DE ARILO	2,645.00
519-01-002	ENGARGOLADORA DE ARILO	2,267.80
519-01-003	GUILLOTINA DE 18"	5,899.01
519-01-004	TV SONY WEGA 29"	1,795.00
519-01-005	CAMARA DIGITAL KODAK C613	2,698.99
519-01-006	CAMARA DIGITAL SONY	612.78
519-01-007	CAFETERA PROGRAMABLE MR	739.50
519-01-008	MICROFONO INALAMBRIKO	739.50
519-01-009	MICROFONO INALAMBRIKO	45,195.92
519-01-010	AIRE ACONDICIONADO DE 24"	29,000.00
519-01-011	EQUIPO DE SONIDO C/2 BOCINAS	4,769.92
519-01-012	CAFETERA 127V-50/60HZ	1,572.38
519-01-013	ROTAFOLIO TELESCOPICO	9,398.95
519-01-014	CAMARA NIKON 16.2 MP.	1,015.00
519-01-015	DUO ONE RT ROLL UP	1,015.00
519-01-016	DUO ONE RT ROLL UP	1,299.00
519-01-017	GRABADORA DIGITAL DE VOZ	1,190.39
519-01-018	CABLE PARA MICROFONO	46,336.20
519-01-019	LUCAS PERFORMER SYSTEM	3,740.00
519-01-020	RECEPTOR INALAMBRIKO	3,740.00
519-01-021	RECEPTOR INALAMBRIKO	3,740.00
519-01-022	RECEPTOR INALAMBRIKO	4,667.88
519-01-023	MICROFONO INALAMBRIKO SM58 N/S	4,667.88
519-01-024	MICROFONO INALAMBRIKO SM58 N/S	4,667.87
519-01-025	MICROFONO INALAMBRIKO SM58 N/S	8,370.00
519-01-026	MIXER 16 CH MONO 4 ST	1,210.00
519-01-027	MICROFONO PGA58 C/STAND	1,210.00
519-01-028	MICROFONO PGA58 C/STAND	1,210.00
519-01-029	MICROFONO PGA58 C/STAND	1,210.00
519-01-030	MICROFONO PGA58 C/STAND	138,900.00
541-01-001	VW JETTA 2010	138,900.00
541-01-002	CHEVROLET AVEO 2012	136,600.00
541-01-003	CHEVROLET CAPTIVA 2010	155,000.00
541-01-004	CHEVROLET AVEO 2015	133,000.00
565-01-001	FAX BROTHER 2860 LASER	2,999.00
565-01-002	CENTRAL TELEFONICA	19,093.60
565-01-003	TELEFONO MULTILINEA	704.12
565-01-004	TELEFONO UNILINEA	704.12
565-01-005	TELEFONO UNILINEA	704.12
565-01-006	TELEFONO UNILINEA	704.12
565-01-007	TELEFONO UNILINEA	704.12
565-01-008	TELEFONO UNILINEA	704.12



INSTITUTO DE DESARROLLO Y FORTALECIMIENTO MUNICIPAL DEL ESTADO DE MORELOS  
Relación de Bienes Muebles que Componen su Patrimonio  
Al 31 de diciembre de 2019



Código	Descripción del Bien Mueble	Valor en libros
565-01-009	TELEFONO UNILINEA	704.12
565-01-010	TELEFONO UNILINEA	704.12
565-01-011	MODULO DE FALLA	1,707.52
565-01-012	PROTECTOR DE GAS EATC P/3	718.04
565-01-013	REGULADOR DE VOLTAJE TDE	522.00
565-01-014	PATCH PANEL ASP-1CGC824X	1,044.00
567-01-001	EXTINTOR	1,878.10
567-01-002	EXTINTOR	1,878.10
567-01-003	BOMBA	510.00
5151-024	EQUIPO DE COMPUTO	45,008.00
	<b>TOTAL</b>	<b>1,823,963.08</b>



